



BULETIN SKDR

DINAS KESEHATAN KOTA PAYAKUMBUH

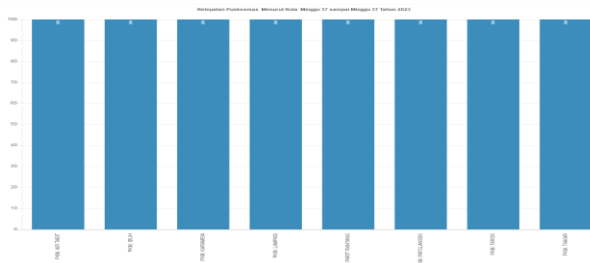
Data diakses dari web SKDR tanggal 21 September 2023 pukul 08.00 WIB

KETEPATAN LAPORAN

PUSKESMAS

Ketepatan laporan SKDR Kota Payakumbuh pada minggu ke 37 sebesar 100% dimana 8 puskesmas yang melakukan pelaporan tepat waktu, dan Rumah Sakit Umum Daerah (1) di Kota Payakumbuh tepat waktu dalam pengiriman laporan SKDR.

Grafik 1. Ketepatan laporan SKDR menurut puskesmas Kota Payakumbuh Minggu Minggu Ke-37.



Berdasarkan Grafik 1. diatas diketahui bahwa 8 puskesmas telah melaporkan tepat waktu.

RUMAH SAKIT

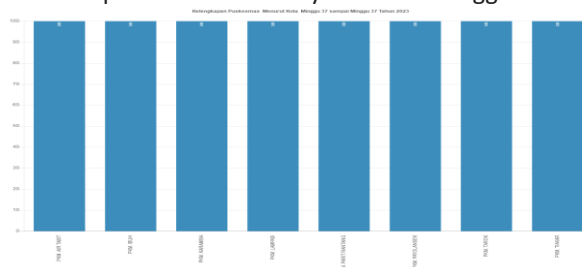
RSU yang ada di Payakumbuh sudah memberikan laporan SKDR dengan tepat waktu

KELENGKAPAN LAPORAN

PUSKESMAS

Kelengkapan laporan SKDR Kota Payakumbuh pada minggu ke 37 sebesar 100% . Dari 8 Puskesmas di Kota Payakumbuh, semuanya telah mengirim laporan SKDR.

Grafik 2. Kelengkapan laporan SKDR menurut puskesmas Kota Payakumbuh Minggu Minggu Ke-37



Berdasarkan Grafik 2. diatas diketahui bahwa 8 puskesmas telah memberikan laporan dengan lengkap.

RUMAH SAKIT

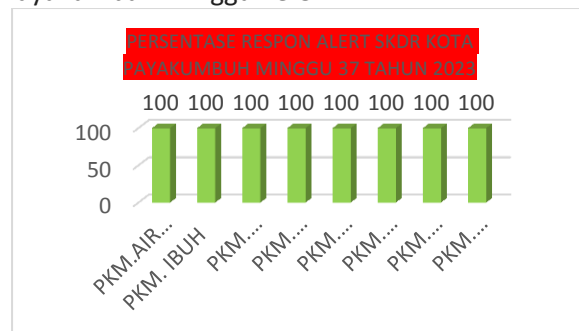
RSU yang ada di Payakumbuh sudah memberikan laporan SKDR dengan lengkap

RESPONALERT

PUSKESMAS

Respon Alert menurut puskesmas yang ada di Kota Payakumbuh pada minggu ke 37 sebesar 100% . Terdapat 8 alert yang muncul pada minggu 37 dan telah direspon sebanyak 8 alert

Grafik 3. Respon Alert Menurut puskesmas Kota Payakumbuh Minggu Minggu Ke-37



Berdasarkan grafik 3. di atas diketahui 8 puskesmas telah mencapai target respon alert 100%

RUMAH SAKIT

Respon Alert menurut RSU yang ada di Kota Payakumbuh pada minggu ke 37 sebesar 100% . Terdapat 1 alert yang muncul pada minggu 37 dan telah direspon sebanyak 1 alert

ALERT MINGGU KE 37

PUSKESMAS

Pada minggu ke 37 dilaporkan 3 penyakit yang menimbulkan alert dengan distribusi kasus menurut penyakit di Puskesmas sebagai berikut

Tabel 1. Alert Minggu ke 37 Puskesmas di Kota Payakumbuh

BULETIN SKDR

DINAS KESEHATAN KOTA PAYAKUMBUH

No	KECAMATAN	JMLH PERINGATAN		JUMLAH		KETEPATAN * (%)	KELENGKAPAN * (%)	ALERT YANG DIRESPON *				
		M-37 2023	TOT *	Unit	KEC			Jumlah	KLB	24 Jam	>24 Jam	
1	Kec. Lampasi Tigo Nagari			1	1	100	100					
2	Kec. Payakumbuh Selatan	2	2	1	1	100	100	2		1	1	
3	PAYAKUMBUH BARAT	3	3	3	1	100	100	3			2	1
4	PAYAKUMBUH TIMUR	2	2	2	1	100	100	2			2	
5	PAYAKUMBUH UTARA	1	1	1	1	100	100	1			1	
TOTAL KECAMATAN		8	8	8	5	100	100	8	0	6	2	

*Data kumulatif Minggu 37 sampai 37

RUMAH SAKIT

Pada minggu ke 37 dilaporkan 1 penyakit yang menimbulkan alert dengan distribusi kasus menurut penyakit di RS sebagai berikut

Tabel 2. Alert Minggu ke 37 RSU di Kota Payakumbuh

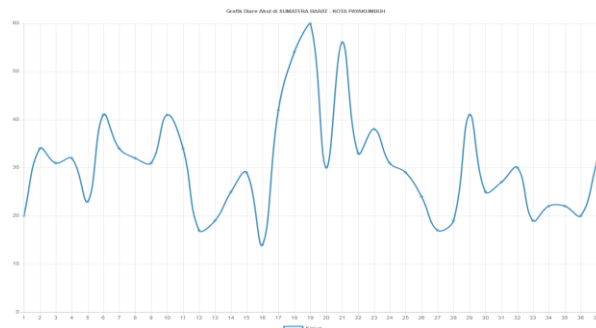
No	KECAMATAN	JMLH PERINGATAN		JUMLAH		KETEPATAN * (%)	KELENGKAPAN * (%)	ALERT YANG DIRESPON *				
		M-37 2023	TOT *	Unit	KEC			Jumlah	KLB	24 Jam	>24 Jam	
1	Kec. Lampasi Tigo Nagari				1							
2	Kec. Payakumbuh Selatan				1							
3	PAYAKUMBUH BARAT				1							
4	PAYAKUMBUH TIMUR				1							
5	PAYAKUMBUH UTARA	1	1	1	1	100	100	1			1	
TOTAL KECAMATAN		1	1	1	5	20	20	1	0	1	1	0

*Data kumulatif Minggu 37 sampai 37

DIARE

PUSKESMAS

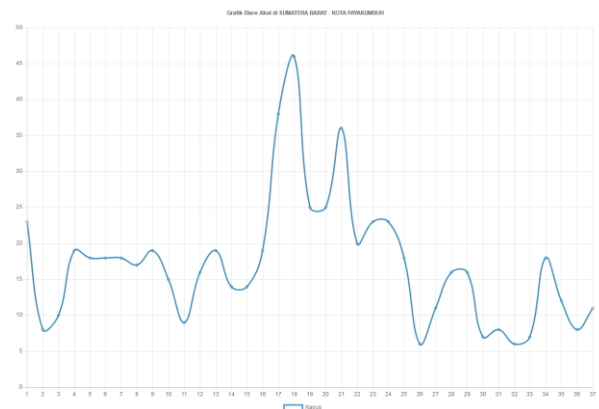
Grafik 4. Tren Kasus Diare menurut Puskesmas di Kota Payakumbuh M37 Tahun 2023



Dari Grafik 4 dapat dilihat bahwa kejadian kasus diare pada minggu ke 37 di puskesmas terjadi kasus diare sebanyak 31 kasus di puskesmas di Kota Payakumbuh.

RUMAH SAKIT

Grafik 5. Tren Kasus Diare menurut RSU di Kota Payakumbuh M37 Tahun 2023

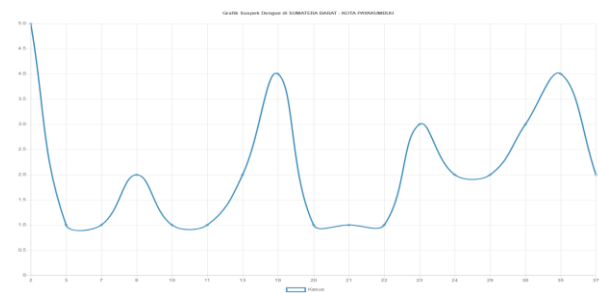


Dari Grafik 5. dapat dilihat bahwa kejadian kasus diare pada minggu ke 37 terdapat 11 kasus diare di RS Kota Payakumbuh.

SUSPEK DENGUE

PUSKESMAS

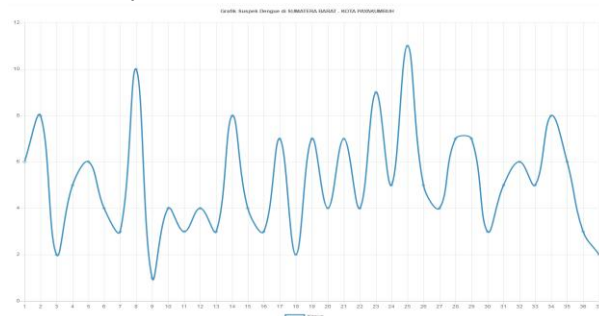
Grafik 6. Tren Kasus Suspek Dengue menurut Puskesmas di Kota Payakumbuh M 37 Tahun 2023



Dari Grafik 6 dapat dilihat bahwa kejadian kasus Suspek Dengue pada minggu ke 37 di Puskesmas terdapat 2 kasus di puskesmas.

RUMAH SAKIT

Grafik 7. Tren Kasus Suspek Dengue menurut RSU di Kota Payakumbuh M37 Tahun 2023



BULETIN SKDR

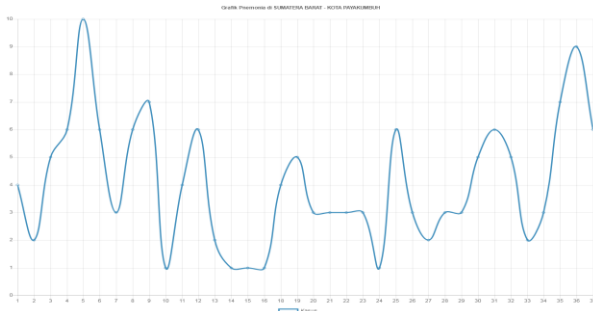
DINAS KESEHATAN KOTA PAYAKUMBUH

Dari Grafik 7 dapat dilihat bahwa kejadian kasus Suspek Dengue pada minggu ke 37 di RSUD terdapat 2 kasus Suspek Dengue, di RSUD Kota Payakumbuh.

PNEUMONIA

PUSKESMAS

Grafik 8. Tren Kasus Pneumonia menurut puskesmas di Kota Payakumbuh M37 Tahun 2023.

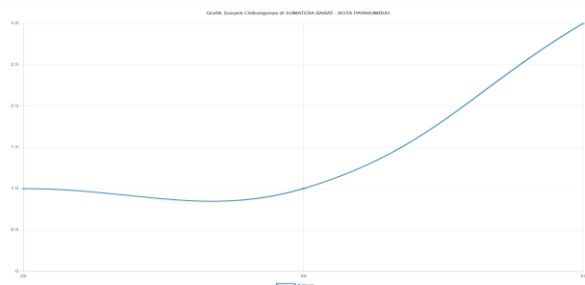


Dari Grafik 8. terlihat bahwa kasus Pneumonia pada minggu ke 37 terjadi peningkatan kasus Pneumonia dimana terdapat 6 kasus Pneumonia di puskesmas Kota Payakumbuh.

SUSPEK CHIKUNGUNYA

PUSKESMAS

Grafik 9. Tren Kasus Suspek Chikungunya menurut puskesmas di Kota Payakumbuh M37 Tahun 2023

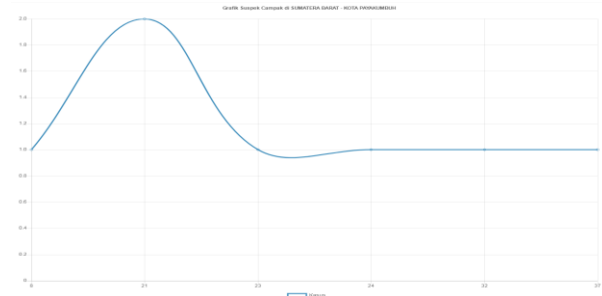


Dari Grafik 9. terlihat bahwa kasus Suspek Chikungunya pada minggu ke 37 terdapat 3 kasus Suspek Chikungunya di puskesmas Kota Payakumbuh

SUSPEK CAMPAK

PUSKESMAS

Grafik 10. Tren Kasus Suspek Campak menurut RSUD di Kota Payakumbuh M 37 Tahun 2023

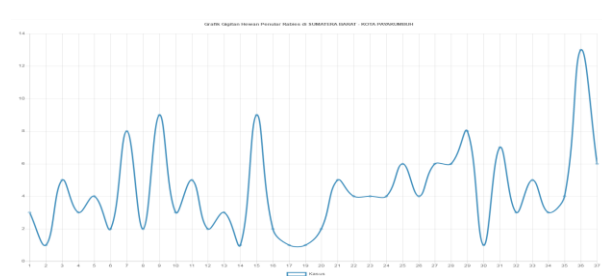


Dari Grafik 10 dapat dilihat bahwa kejadian kasus Suspek Campak pada minggu ke 37 di puskesmas terdapat 1 kasus di puskesmas Kota Payakumbuh

GHPR

PUSKESMAS

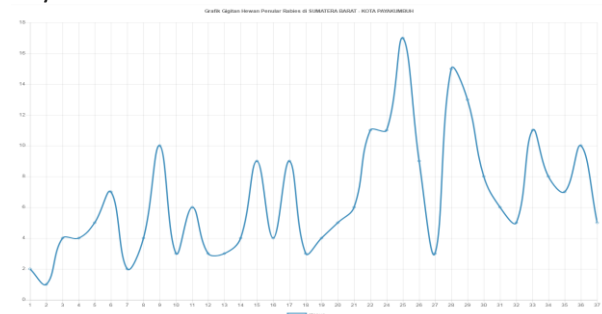
Grafik 11. Tren Kasus GHPR Kota Payakumbuh M37 Tahun 2023



Dari Grafik 11. terlihat bahwa kasus GHPR pada minggu ke 37 terdapat 6 kasus GHPR, di Puskesmas di Kota Payakumbuh

RUMAH SAKIT

Grafik 12. Tren Kasus GHPR menurut RSUD di Kota Payakumbuh M37 Tahun 2023



BULETIN SKDR

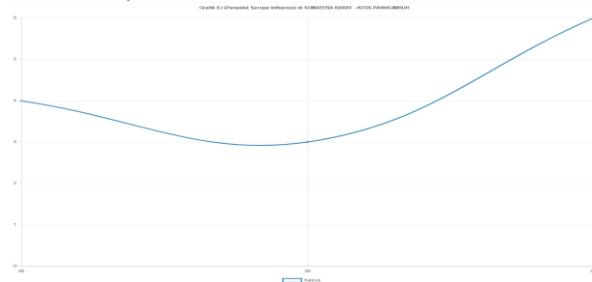
DINAS KESEHATAN KOTA PAYAKUMBUH

Dari Grafik 12 dapat dilihat bahwa kejadian kasus GHPR pada minggu ke 37 di Rumah Sakit terdapat 5 kasus GHPR di RS Kota Payakumbuh

Pada M37 2023 ini tidak ada kasus Covid19 di Kota Payakumbuh.

ILI PUSKESMAS

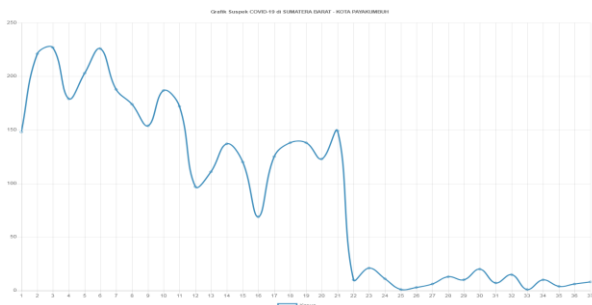
Grafik 13. Tren Kasus ili menurut Puskesmas di Kota Payakumbuh M37 Tahun 2023:



Dari Grafik 13 dapat dilihat bahwa kejadian kasus ILI pada minggu ke 37 puskesmas terdapat 6 kasus ILI di Puskesmas Kota Payakumbuh

SUSPEK COVID-37 PUSKESMAS

Grafik 14. Tren Kasus Suspek Covid-19 menurut Puskesmas di Kota Payakumbuh M37 Tahun 2023



Dari grafik 14. Pada tahun 2023 ini Penyakit Covid 19 sudah berada pada masa transisi menjadi Endemi. Walaupun demikian masih adanya masyarakat yang mempunyai gejala seperti gejala khas Covid19 dan tetap dilakukan pemeriksaan untuk mencegah supaya tidak terjadi lagi lonjakan kasus seperti tahun sebelumnya.

TOTAL JUMLAH KASUS PENYAKIT MENURUT RUMAH SAKIT

No	Penyakit	2023	Total
		M-37	
1	Diare Akut	11	11
2	Suspek Dengue	2	2
3	Gigitan Hewan Penular Rabies	5	5
4	Total Kunjungan	2,953	2,953
TOTAL KASUS		18	18
* Data kumu			

TOTAL JUMLAH KASUS PENYAKIT MENURUT PUSKESMAS

No	Penyakit	2023	Total
		M-37	
1	Diare Akut	31	31
2	Suspek Dengue	2	2
3	Pneumonia	6	6
4	Suspek Chikungunya	3	3
5	Suspek Campak	1	1
6	Gigitan Hewan Penular Rabies	6	6
7	ILI (Penyakit Serupa Influenza)	6	6
8	Suspek COVID-19	8	8
9	Total Kunjungan	3,148	3,148
TOTAL KASUS		63	63
* Data kumu			

REKOMENDASI

1. Petugas SKDR Puskesmas agar tetap mengingatkan petugas puskesmas untuk mengirimkan laporan pada hari senin atau selasa setiap minggu dan juga mengirimkan laporan ke petugas KabKota serta tetap memperhatikan keakuratan dalam pengiriman laporan pada minggu berjalan agar indikator ketepatan dapat tercapai.
2. Melakukan refresh kembali terkait definisi operasional setiap penyakit sesuai pedoman SKDRterbaru.



3. Memperhatikan format penulisan pelaporan melalui WA sehingga data yang dikirimkan valid dan terinput pada sistem
4. Meningkatkan respon alert dan melakukan verifikasi alert dengan menuliskan identitas kasus, tatalaksana yang sudah dilakukan serta rencana tindak lanjut
5. Semua kasus suspek dengue diharapkan peningkatan kewaspadaan, koordinasi lintas program dan lintas sektor untuk melakukan pencegahan dan penanggulangan.
6. Meningkatkan kewaspadaan dan tatalaksana serta kerjasama terhadap peningkatan kasus suspek dengue semua puskesmas di Kota Payakumbuh.
7. Ucapan terima kasih dan apresiasi kepada seluruh petugas surveilans / SKDR puskesmas yang sudah mengirimkan laporan SKDR tepat waktu dan lengkap