

PROFIL DINAS KESEHATAN

KOTA PAYAKUMBUH

website : <http://kesehatan.payakumbuhkota.go.id>

Data tahun 2021

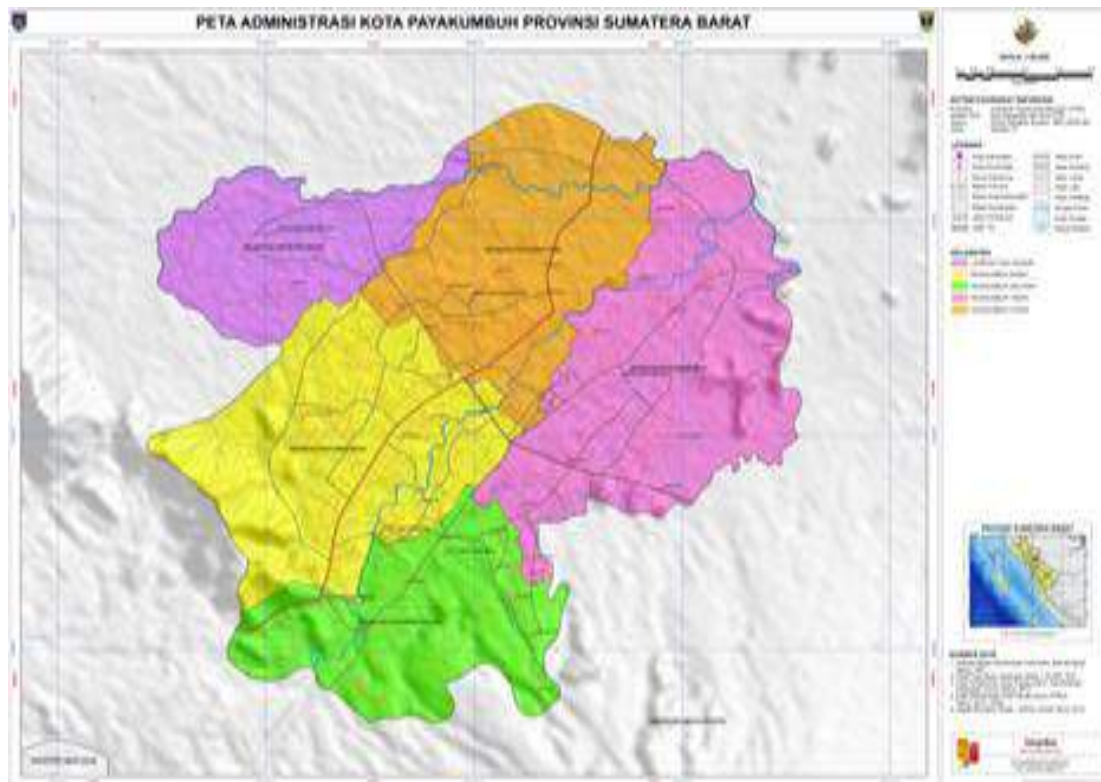


DINAS KESEHATAN KOTA PAYAKUMBUH

Jl. Khatib Sulaiman Lt. II Kel. Padang Karambia
Kec. Payakumbuh Selatan 26227
Telp/Fax. (0752) 796688
Email : dkkpyk@gmail.com

2022

PETA WILAYAH KOTA PAYAKUMBUH



KATA PENGANTAR

Puji syukur kita panjatkan kepada Tuhan Yang Maha Esa, berkat rahmat-nya kami telah dapat menyelesaikan buku “**PROFIL KESEHATAN KOTA PAYAKUMBUH**” profil ini memuat data dan informasi untuk mengevaluasi pencapaian program yang telah dilaksanakan tahun 2021

Diharapkan Profil Kesehatan ini dapat dimanfaatkan dalam pengambilan keputusan yang didasari kepada data dan informasi serta digunakan sebagai rujukan data dan informasi.

Demikian Profil Kesehatan tahun 2022 ini kami sajikan, walaupun sangat sederhana semoga dapat menjadi bahan evaluasi sampai sejauh mana Pembangunan Kesehatan yang dapat kita laksanakan, untuk lebih sempurnanya Profil Kesehatan, saran dan masukan dari semua pihak akan diterima.

Terimakasih.

Payakumbuh, 2022
Plt. Kepala Dinas Kesehatan
Kota Payakumbuh



Hj. Yuniri Yunirman, SE.M.Si.Akt
Nip.19740310 199803 2006

DAFTAR ISI

KATA PENGANTAR	i
DAFTAR ISI	ii
DAFTAR GRAFIK	iii
DAFTAR TABEL	iv
IKHTISAR EKSEKUTIF	v
BAB I. GAMBARAN UMUM	
A. KEADAAN GEOGRAFIS	1
B. KEADAAN PENDUDUK	2
C. DERAJAT KESEHATAN MASYARAKAT	3
D. FAKTOR FAKTOR YANG MEMPENGARUHI KESEHATAN	8
BAB II. SARANA KESEHATAN.....	13
A. PUSKESMAS	13
B. RUMAH SAKIT	14
C. SARANA PRODUKSI DAN DISTRIBUSI SEDIAAN FARMASI	14
D. SARANA KESEHATAM NERSUMBER DAYA MASYARAKAT	14
BAB III SUMBER DAYA MANUSIA KESEHATAN	17
BAB IV PEMBIAYAAN KESEHATAN	19
BAB V KESEHATAN KELAUARGA	22
A. PELAYANAN KESEHATAN IBU DAN BAYI	22
B. PELAYANAN KESEHATAN ANAK PRA SEKOLAH	28
BAB VI PENGENDALIAN PENYAKIT	30
A. PENYAKIT MENULAR	30
B. PENYAKIT TIDAK MENULAR	33

BAB VII	KESEHATAN LINGKUNGAN	36
	A. RUMAH SEHAT	37
	B. AKSES TERHADAP AIR MINUM	37
	C. JAMBAN KELUARGA	38
	D. TEMPAT TEMPAT UMUM DAN TEMPAT PENGOLAHAN MAKANAN	38
BAB VIII	PENUTUP	40

DAFTAR GRAFIK

Nomor Grafik	Halaman
Grafik 1. Kasus Kematian Bayi	5
Grafik 2. Kasus Kematian Ibu	5
Grafik 3. Jumlah Posyandu	15
Grafik 4. Anggaran Dinas Kesehatan Kota Payakumbuh.....	19
Grafik 5. Jumlah Peserta PBI dan Non PBI.....	21
Grafik 6. Kunjungan K4 Ibu Hamil	24
Grafik 7. Pertolongan Persalinan Oleh Tenaga Kesehatan	25
Grafik 8. Bayi Dengan Berat Badan Lahir Rendah	26
Grafik 9. Pelayanan Kesehatan Usia Lanjut	29
Grafik 10. Jumlah Penemuan Seluruh Kasus TB.....	30
Grafik 11. Jumlah Pneumoni Balita.....	31
Grafik 12. Jumlah Kasus Diare	32
Grafik 13. Jumlah Kasus DBD	32
Grafik 14. Jumlah Hipertensi Yang Mendapatkan Pelayanan	33
Grafik 15. Jumlah Penderita Diabetes Melitus Yang Mendapatkan Pelayanan	34
Grafik 16. Jumlah Penderita ODGJ Yang Mendapatkan Pelayanan	35
Grafik 17. Akses Terhadap Air Minum	37
Grafik 18. Tempat-Tempat Umum dan Tempat Pengolahan Makanan.....	39

DAFTAR TABEL

Nomor Tabel	Halaman
Tabel.1 10 Penyakit Dengan Kunjungan Terbanyak di Puskesmas	6
Tabel.2 10 Penyakit Terbanyak Pasien Rawat Jalan di RSUD Dr. Adnaan WD	7
Tabel.3 10 Penyakit Terbanyak Pasien Rawat Inap di RSUD Dr. Adnaan WD	7
Tabel 4. Jumlah sasaran penduduk menurut wilayah kerja Puskesmas.....	13
Tabel 5. Perkembangan Jumlah dan Tingkat Perkembangan Posyandu	15
Tabel 6. Jumlah Sumber Daya Manusia Kesehatan.....	17

DAFTAR GAMBAR

Nomor Gambar	Halaman
Gambar 5. Konsep Manajemen	12
Gambar 2. Logo “ Sikat Habis”	9
Gambar 3. Diagram Segitiga Epidemiologi	10
Gambar 4. Konsep Plan Do Check Act	11
Gambar 5. Konsep Manajemen	12

Ikhtisar Eksekutif

Pembangunan kesehatan diselenggarakan untuk meningkatkan kesadaran, kemauan, dan kemampuan hidup sehat bagi setiap orang agar terwujud derajat kesehatan masyarakat setinggi-tingginya. Tingginya disparitas dan perlunya percepatan peningkatan aksesibilitas pelayanan kesehatan menuntut adanya dukungan sumber daya yang cukup serta arah kebijakan dan strategi pembangunan kesehatan yang tepat. Dukungan data dan informasi kesehatan yang akurat, tepat, dan cepat dalam pengelolaan pembangunan kesehatan menjadi penting.

Undang-undang nomor 36 Tahun 2009 tentang kesehatan menyatakan bahwa pembangunan kesehatan bertujuan untuk meningkatkan kesadaran, kemauan dan kemampuan hidup sehat bagi setiap orang agar terwujud derajat kesehatan masyarakat yang optimal sebagai salah satu unsur kesejahteraan umum yang menjadi tujuan Nasional.

Pembangunan Kesehatan yang merupakan integrasi dari pembangunan Nasional. Pembangunan Kesehatan sangat kompleks karena kesehatan sendiri sangat terkait dan menyentuh segala aspek kehidupan manusia seperti demografi, sosial ekonomi, pendidikan serta perkembangan fisik dan biologik.

Pembangunan kesehatan yang dijalankan selama ini memberi kontribusi yang cukup bermakna melalui peningkatan derajat kesehatan. Angka kematian bayi yang telah dapat ditekan, usia harapan hidup yang cenderung meningkat serta angka kematian yang semakin berkurang.

Status gizi yang diharapkan ternyata tidak terpenuhi sebagai akibat dampak krisis moneter yang berkepanjangan melanda Bangsa Indonesia, angka gizi buruk yang dilaporkan beberapa tempat dengan kategori rawan gizi menjadi tantangan sendiri dari Pemerintah Kota Payakumbuh walau program perbaikan gizi sudah berjalan dalam selang beberapa tahun terakhir, namun permasalahan gizi masih ditemukan di sebagian kecil kota.

Program-program investasi tetap dilakukan dalam rangka mengantisipasi agar kasus dapat dicegah dengan tujuan jangan sampai berdampak lebih luas dan apalagi yang bersifat kasus ledakan atau Kejadian Luar Biasa.

Dalam pelaksanaan Visi dan Misi Dinas Kesehatan Kota Payakumbuh dalam pelaksanaan tetap mendukung visi pembangunan kesehatan secara nasional, disebabkan permasalahan kesehatan secara menyeluruh di daerah tidak terlepas dari permasalahan secara nasional yang menyangkut keterkaitan upaya pembangunan secara global. Namun secara kongkrit visi tersebut telah disempurnakan dengan mengadopsi kepada permasalahan spesifik wilayah Kota

Payakumbuh yang khas di daerah. Visi tersebut adalah : **“Masyarakat Payakumbuh yang Mandiri untuk Hidup Sehat dan Sejahtera melalui Pelayanan Kesehatan yang Bermutu”**.

Produk Data yang terbit secara berkala merupakan informasi kesehatan yang tertuang dalam Profil Kesehatan, diharapkan dapat menjadi sarana penyedia data dan bermanfaat dalam penyusunan perencanaan sekaligus juga berfungsi dalam rangka evaluasi tahunan. Sumber data yang digunakan tidak saja di lingkungan Dinas Kesehatan juga berasal dari lintas sektor yang terkait yaitu BPS, Kantor KB, Rumah Sakit Swasta.

Salah satu sarana yang dapat di gunakan untuk melaporkan hasil pemantauan terhadap pencapaian Payakumbuh Sehat dan Penyelenggaraan Pelayanan Minimal adalah “PROFIL KESEHATAN”. Dengan demikian dapat dikatakan bahwa Profil Kesehatan Kota Payakumbuh ini pada intinya berisi berbagai data/informasi yang menggambarkan tingkat pencapaian Penyelenggaraan Pelayanan Kesehatan termasuk didalamnya Standar Pelayanan Minimal (SPM) Bidang kesehatan, yang merupakan alat ukur keberhasilan pembangunan kesehatan.

Profil Kesehatan Kota Payakumbuh Tahun 2021 ini terdiri dari 7 (tujuh) bab,yaitu :

Bab I : Gambaran Umum

Bab ini menyajikan gambaran umum daerah, letak geografis, kependudukan, perekonomian, serta faktor yang berpengaruh terhadap kesehatan.

Bab II : Sarana Kesehatan

Bab ini berisi uraian tentang fasilitas kesehatan Puskesmas (rawat inap dan non rawat inap) beserta jejaringnya, Rumah sakit pemerintah dan swasta termasuk RS khusus, sarana produksi dan distribusi kefarmasi serta Upaya Kesehatan bersumberdaya Masyarakat (Posyandu dan Posbindu PTM)

Bab III : Sumber Daya Manusia Kesehatan

Bab ini menguraikan tenaga kesehatan di Puskesmas, Rumah sakit, dan sarana pelayanan kesehatan lainnya. Terdiri dari tenaga medis, keperawatan dan kebidanan, tenaga kesehatan masyarakat, kesehatan lingkungan, gizi, farmasi, dan lainnya serta tenaga pendukung kesehatan.

Bab IV : Pembiayaan Kesehatan

Bab ini menguraikan tentang pembiayaan kesehatan, jaminan pemeliharaan kesehatan, dana desa untuk kesehatan, termasuk anggaran kesehatan.

Bab V : Kesehatan Keluarga

Bab ini menggambarkan kondisi kesehatan ibu, kesehatan anak, usia produktif dan usia lanjut.

Bab VI : Pengendalian Penyakit

Bab ini menguraikan tentang penyakit menular, penyakit yang dapat dicegah dengan imunisasi, penyakit menular akibat vektor dan zoonotic, dan juga penyakit tidak menular.

Bab VII : Kesehatan Lingkungan

Bab ini menguraikan tentang akses air minum, akses sanitasi, dan tempat-tempat umum, serta tempat pengolahan makanan yang memenuhi syarat kesehatan.

Bab VIII : Penutup

BAB I

GAMBARAN UMUM

A. KEADAAN GEOGRAFIS

Secara goeografis Kota Payakumbuh terletak pada posisi $00^{\circ} 10'$ sampai dengan $00^{\circ} 17'$ LS dan $100^{\circ} 35'$ sampai dengan $100^{\circ} 45'$ BT. Luas wilayah Kota Payakumbuh yaitu $80,43 \text{ Km}^2$ atau setara dengan 0,19 persen dari luas propinsi Sumatera Barat.

Suhu udara Kota Payakumbuh berkisar antara $21 - 32^{\circ}$ celcius dengan kelembaban udara berkisar antara 45 persen sampai dengan 50 persen. Keadaan topografi Kota Payakumbuh sebagian besar adalah dataran, dengan sedikit perbukitan. Ketinggian Kota Payakumbuh 514 meter di atas permukaan laut.

GAMBAR 1. PETA KOTA PAYAKUMBUH



Keadaan Topografi Kota Payakumbuh bervariasi antara daratan dan berbukit dengan ketinggian 514 meter diatas permukaan air laut. Berdasarkan penggunaan tanah di Kota Payakumbuh, 2.751 Ha merupakan tanah sawah, lahan pertanian bukan sawah

2.390 Ha berupa tanah kering. Sebagian besar tanah kering dimanfaatkan untuk bangunan sebesar 2.902 Ha dan sisa untuk kebun, hutan rakyat dan lain-lainnya.

Berdasarkan penggunaan tanah diatas, tanah untuk bangunan dan sekitarnya merupakan areal terluas yaitu 36,08 %. Jumlah ini telah melebihi areal tanah untuk sawah yang tercatat hanya 34,20 %.

Letak Kota Payakumbuh sangat strategis bila dilihat dari segi lalu lintas darat antar Propinsi Sumbar-Riau. Kota Payakumbuh merupakan pintu gerbang dari arah Pekan Baru menuju kota-kota penting di Sumatera Barat. Jarak Kota Payakumbuh ke kota Pekan Baru 188 Km dan dapat ditempuh selama 3 Jam perjalanan dengan angkutan pribadi, sedangkan jarak ke kota Padang sejauh 124 km. Kota Payakumbuh terdiri dari 5 kecamatan, kecamatan yang paling luas adalah kecamatan Payakumbuh Barat.

B. KEADAAN PENDUDUK

Kota Payakumbuh merupakan segi tiga emas, yang mana perlintasan Propinsi Riau dan Kabupaten Lima Puluh Kota, jumlah penduduknya yang relatif banyak. Besarnya jumlah penduduk tersebut disamping merupakan potensi daerah juga menimbulkan berbagai permasalahan sosial termasuk masalah kesehatan.

Jumlah penduduk Kota Payakumbuh berdasarkan data dari Kantor Dinas Kesehatan Kota Payakumbuh tahun 2021 berjumlah 141.147 jiwa dengan jumlah laki-laki 70.187 jiwa dan perempuan 70.960 jiwa, dimana penduduk perempuan lebih banyak dari penduduk laki-laki. Penduduk terbanyak menurut Kecamatan adalah di Kecamatan Payakumbuh Barat (55.189 jiwa) dan Kecamatan Lamposi Tigo Nagari adalah yang paling sedikit (10.290 jiwa). Tahun 2019 terjadi penggabungan kelurahan di kota Payakumbuh menjadi 47 kelurahan dari sebelumnya 48 kelurahan. Begitu juga dengan

wilayah kerja puskesmas juga mengalami perubahan yaitu **Puskesmas Lampasi, Tarok dan Tiakar**. Perubahan wilayah kerja ini didasari adanya kebijakan penggabungan kelurahan serta adanya kebijakan pemerataan penduduk yang dilayani Puskesmas juga terkait jumlah kapitasi BPJS yang akan diterima Puskesmas.

Berdasarkan wilayah kerja Puskesmas jumlah penduduk terbanyak yang dilayani Puskesmas adalah Puskesmas Parit Rantang dengan Jumlah penduduk yang dilayani 45.641 jiwa sedangkan puskesmas yang jumlah penduduknya terkecil adalah Puskesmas Tiakar yaitu 16.611 jiwa.

Penanggulangan kemiskinan bidang kesehatan salah satunya ditujukan bagi terjaminnya masyarakat kota payakumbuh dalam kepesertaan Jaminan Kesehatan Nasional melalui BPJS. Pada tahun 2021 jumlah peserta JKN ; PBI-APBN tercatat sebanyak 47.323 jiwa, PBI APBD sebanyak 34.830 jiwa, Total PBI seluruhnya sebanyak 82.153 jiwa. Sedangkan peserta non PBI / Mandiri, Askes dll sejumlah 51.609 jiwa, sehingga total kepesertaan aktif JKN di kota Payakumbuh adalah 95.8% atau sebanyak 133.762 jiwa.

Peningkatan produktifitas ekonomi Kota Payakumbuh didominasi sektor perdagangan, pertanian dan wisata. Meningkatnya aktifitas ekonomi berpengaruh terhadap peningkatan usaha kecil dan menengah pada sektor kerajinan dan industri kecil baik dalam pengadaaan bahan baku maupun dalam pemasaran.

C. DERAJAT KESEHATAN MASYARAKAT

Gambaran derajat kesehatan masyarakat Kota Payakumbuh terdiri dari: mortalitas, dan status gizi masyarakat.

1. MORTALITAS

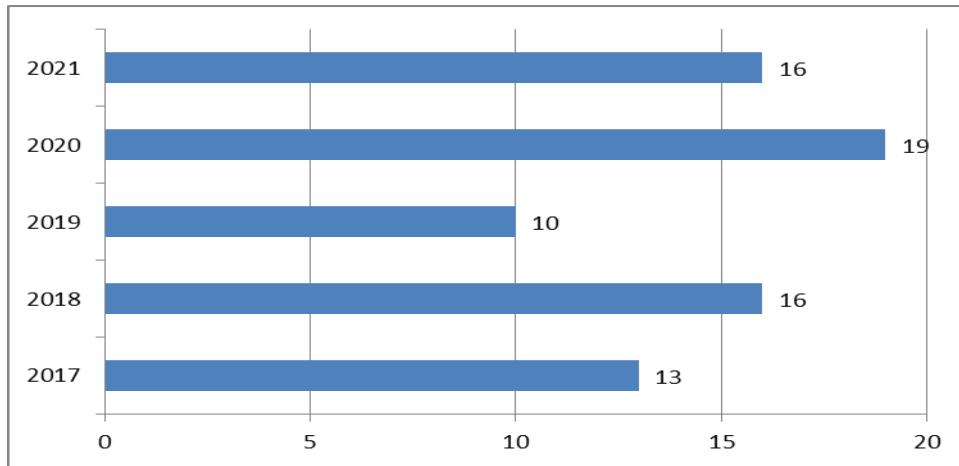
Gambaran perkembangan derajat kesehatan masyarakat dapat dilihat angka kematian juga dapat digunakan sebagai indikator dalam penilaian keberhasilan pelayanan kesehatan dari pembangunan kesehatan lainnya. Angka kematian ini dapat dihitung dengan melakukan berbagai survei dan penelitian.

a. Kasus Kematian Bayi

Ada banyak faktor yang mempengaruhi kematian bayi tetapi tidak mudah untuk menentukan faktor yang paling dominan dan faktor yang kurang dominan. Data kematian yang terdapat pada suatu komunitas dapat melalui survei, karena sebagian besar kematian terjadi di rumah sedangkan data kematian pada fasilitas pelayanan kesehatan hanya memperlihatkan kasus rujukan. Kasus kematian bayi tahun 2021 sebanyak 16 orang, jika dibandingkan dengan tahun 2020 terjadi penurunan kasus kematian sebanyak 19 kasus. Kematian anak balita pada tahun 2021 sebanyak 2 orang, jika dibandingkan dengan tahun 2020 terjadi penurunan kasus sebanyak 6 kasus kematian anak balita.

Beberapa faktor yang mempengaruhi angka kematian bayi yaitu ketersediaan fasilitas pelayanan kesehatan yang kurang atau faktor aksesibilitas terhadap pelayanan kesehatan dan tenaga medis yang terampil serta kesediaan masyarakat untuk merubah kehidupan tradisional ke norma kehidupan moderen dalam bidang kesehatan. Dewasa ini pelayanan kesehatan sudah dilengkapi dengan sarana dan prasarana yang memadai akan tetapi belum ditunjang dengan aksesibiliti yang baik dan tepat sasaran. Hal ini mungkin dipengaruhi oleh kondisi masyarakat yang serba kekurangan baik itu pengetahuan maupun secara ekonomi

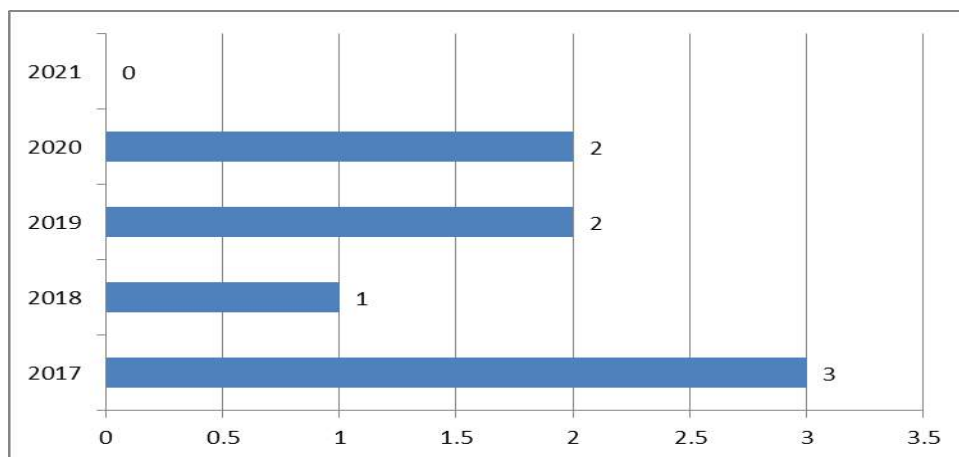
Grafik 1. Kasus Kematian Bayi Tahun 2017-2021



b. Kasus Kematian Ibu Maternal

Kasus kematian ibu maternal tahun 2021 tidak terjadi kematian, hal ini terjadinya penurunan kasus kematian ibu hamil dari 2 kasus tahun 2020. Angka ini diperoleh dari pelacakan kasus yang dilakukan Bidang Kesehatan Keluarga Dinas Kesehatan Kota Payakumbuh.

Grafik 2. Kasus Kematian Ibu Tahun 2017-2021



2. MORBIDITAS

Angka kesakitan penduduk didapat dari data yang berasal dari masyarakat diperoleh dari pendataan dasar puskesmas dan hasil pengumpulan data baik dari Dinas Kesehatan kota Payakumbuh maupun dari sarana pelayanan kesehatan yang diperoleh melalui sistem pencatatan dan pelaporan terpadu puskesmas (SP2TP) maupun dari pencatatan rekam medik rumah sakit.

Secara umum, gambaran angka kesakitan masyarakat di Kota Payakumbuh bisa dilihat di deretan 10 penyakit terbanyak di Puskesmas se- Kota Payakumbuh yakni :

TABEL.1 10 PENYAKIT DENGAN KUNJUNGAN TERBANYAK DI PUSKESMAS SE- KOTA PAYAKUMBUH, TAHUN 2021

No	Jenis Diagnosis Penyakit	Jumlah Kunjungan
1.	Hipertensi Esensial	9761
2.	ISPA	9393
3.	Diabetes Melitus	4512
4.	Gastritis	2917
5.	Dermatitis	2168
6	Penyakit Pulpa dan Jaringan pertikal	1754
7.	Vulnus	1606
8.	Gout Arthritis	1148
9.	Dispepsia	519
10.	Febries	573
Jumlah		54.632

Dari tabel diatas tergambar bahwa pola penyakit di Kota Payakumbuh juga mengalami double bourned disease, selain penyakit infeksi yang berjangkit dan menular masih terjadi di Payakumbuh, namun penyakit degeneratif seperti hipertensi, Rheumatik dan Diabetes Melitus juga mulai mendominasi masyarakat di Kota Payakumbuh.

Selanjutnya gambaran angka kesakitan di rumah sakit sebagai fasilitas kesehatan tingkat lanjut / FKTL terdiri dari rawat jalan dan rawat inap dapat dilihat sebagai berikut.

**TABEL.2 10 PENYAKIT TERBANYAK PASIEN RAWAT JALAN DI RSUD DR. ADNAN WD
PAYAKUMBUH, TAHUN 2021**

No	Jenis Diagnosis Penyakit	Jumlah Kunjungan
1	Febris	1.797
2.	Asmatik Attack	1.419
3	Luka terbuka	1.449
4.	Gastritis	12
5.	Calic Abdomen	1.797
6.	Strake Ishemik	644
7.	CHF	701
8.	Astigmatis	778
9.	Dyspepsia	787
10.	Gastro Enteritis	461
11	Penyakit lain-lain	81.102
Jumlah		90.947

**TABEL.3 10 PENYAKIT TERBANYAK PASIEN RAWAT INAP DI RSUD DR. ADNAN WD
PAYAKUMBUH, TAHUN 2021.**

No	Jenis Diagnosis Penyakit	Jumlah Kunjungan
1.	Dengue Hemoragic fever	205
2.	Dyspepsia	193
3.	Gastro Enteritis	135
4.	Angina Pectoris Unstable	122
5.	Gastritis Akut	1
6.	Stroke	95
7.	Demam Virus	72
8.	Trauma Capitis Ringan	105
9.	Febris Convusion	90
10.	Kontraksi	92
	Penyakit lain-lainnya	4261
Jumlah		5.371

3. STATUS GIZI BALITA

Status gizi merupakan keadaan keseimbangan antara asupan dan kebutuhan zat gizi yang diperlukan tubuh untuk tumbuh kembang terutama untuk anak balita, aktifitas, pemeliharaan kesehatan, penyembuhan bagi mereka yang menderita sakit dan proses biologis lainnya di dalam tubuh. Kebutuhan bahan makanan pada setiap individu berbeda karena adanya variasi genetik yang akan mengakibatkan perbedaan dalam proses metabolisme. Sasaran yang dituju yaitu pertumbuhan yang optimal tanpa disertai oleh keadaan defisiensi gizi. Status gizi yang baik akan turut berperan dalam pencegahan terjadinya berbagai penyakit, khususnya penyakit infeksi dan dalam tercapainya tumbuh kembang anak yang optimal. Status gizi balita merupakan salah satu indikator yang menggambarkan tingkat kesejahteraan masyarakat. Status gizi dapat diperoleh dengan pemeriksaan antropometri. Indikator yang digunakan adalah (BB/U), (TB/U), (BB/TB). Dari pemantauan di Posyandu pada Tahun 2021 terdapat 0,2 % balita dengan berat badan bawah garis merah (BGM) di kota Payakumbuh, terjadi penurunan balita berat badan bawah garis merah (BGM) dibandingkan dengan Tahun 2020 yaitu 0.2 %.

Upaya perbaikan gizi masyarakat pada hakekatnya untuk menangani permasalahan gizi yang dihadapi masyarakat. Beberapa permasalahan gizi sering dijumpai pada masyarakat adalah kekurangan kalori protein, kekurangan vitamin A, gangguan akibat kekurangan yodium dan anemia gizi besi.

D. FAKTOR- FAKTOR YANG MEMPENGARUHI KESEHATAN

Faktor faktor yang berpengaruh terhadap kesehatan dapat dilihat melalui konsep sehat dari HENRIK L. BLUM, dimana factor Kesehatan dipengaruhi oleh Perilaku Masyarakat (40%), Lingkungan (30%), Pelayanan Kesehatan (20%) dan Herediter (10%).

Konsep manajemen kesehatan di Dinas Kesehatan Kota Payakumbuh mengadopsi konsep tersebut yang dinamai dengan manajemen “ SIKAT HABIS” = Selalu Ingin Kesehatan Anda Terpelihara Harus Bisa .

GAMBAR 2. LOGO “ SIKAT HABIS “



Konsep sehat HL.Blum selanjutnya secara umum diterjemahkan dalam upaya pelayanan kesehatan secara paripurna, yakni :

a. Perilaku Sehat

Peningkatan perilaku masyarakat untuk hidup sehat dapat dilakukan dengan upaya **Promotif**. Promosi kesehatan secara prinsip untuk terjadinya perubahan perilaku hidup sehat menjadi gaya hidup.

Upaya Promotif dalam menciptakan perubahan perilaku menggunakan konsep Roger (1962) dan **Lewin** (1951) yakni AIETA (Awareness, Interest, Evaluations, Trial, and Adoptions). Perubahan perilaku akan selalu dimulai dari kesadaran (awareness), dan hal ini hanya akan bisa di peroleh dari keterpaparan seseorang manusia terhadap suatu informasi perubahan.

Semakin banyak dan tepat sasaran dari suatu keterpaparan, maka akan semakin cepat beralih ke proses ketertarikan, evaluasi, kemauan mencoba dan akhirnya mengadopsi perubahan menjadi sebuah perilaku sehat yang diharapkan. Kunci dari proses tersebut bisa terlaksana adalah dengan melakukan upaya-upaya Promotif yang menjadi porsi kegiatan lebih besar.

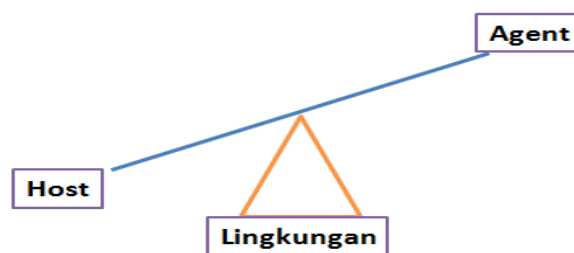
b. Lingkungan Sehat

Peningkatan kualitas lingkungan untuk mendukung kesehatan masyarakat menjadi suatu kebutuhan utama dalam menanggulangi masalah kesehatan. Peningkatan kualitas lingkungan yang terdiri atas lingkungan individu maupun social ini dilakukan sebagai upaya **PREVENTIF**.

Konsep yang digunakan menggunakan teory Segitiga Epidemiology, dimana upaya menyiapkan lingkungan yang berpihak pada Host/Manusia yang menjadi prioritas utama.

Berikut ini adalah diagram segitiga Epidemiology, dimana segitiga berwarna merah (lingkungan) ini yang harus digeser untuk bisa memperbesar bobot Host/Manusia (keberpihakan pada manusia) bukan kepada Agent/Kuman.

GAMBAR 3. DIAGRAM SEGITIGA EPIDEMIOLOGI



Lingkungan yang harus digeser ke-arah host ini meliputi lingkungan individu dan lingkungan social. Lingkungan individu terkait Higiene dan Sanitasi masyarakat,

sementara lingkungan social terkait budaya hidup sehat yang juga dapat dibentuk dengan **Strategy Perubahan Perilaku** seba-gaimana telah dijelaskan sebelumnya.

c. Pelayanan Kesehatan Yang Bermutu

Pelayanan KURATIF secara umum membutuhkan pelayanan yang bermutu baik demi tercapainya angka kesembuhan dan kepuasan pelanggan. Peningkatan kualitas pelayanan kesehatan dewasa ini sudah menjadi tuntutan masyarakat secara mutlak. Pelayanan yang bermutu baik menjadi kewajiban jajaran kesehatan terutama pada Upaya Kesehatan Perorangan (UKP) maupun Upaya Kesehatan Masyarakat (UKM).

GAMBAR 4. KONSEP PLAN-DO-CHECK- ACT



Konsep Plan-Do-Check-Act (Nolan Model), sangat cocok untuk peningkatan pelayanan kesehatan yang berkualitas. Peningkatan mutu pelayanan kesehatan kuncinya haruslah dengan *mengikut sertakan masyarakat sebagai pengguna/user* dalam setiap proses dari Plan-Do-Check-Act tersebut. Sinergisme antara pelaku (petugas) dengan masyarakat akan melahirkan kepuasan pelayanan dan peran serta yang aktif dari keduanya sangat diperlukan.

d. Manajemen Kesehatan Yang Handal

Peningkatan manajemen menjadi suatu hal yang tidak bisa di pisahkan. Konsep manajemen dari Henry Payol, adalah :

GAMBAR 5. KONSEP MANAJEMEN



Konsep ini menjadi bagian yang tidak terpisahkan dalam mencapai tujuan dari Promotif, Preventif dan Kuratif. Konsep manajemen ini menjadi kewajiban yang harus dikuasai secara utuh oleh seluruh jajaran pelaku pelayanan kesehatan, baik dalam maupun luar gedung.

BAB II

SARANA KESEHATAN

Gambaran mengenai sarana kesehatan di wilayah kerja Dinas Kesehatan Kota Payakumbuh dikelompokkan dalam sajian data dan informasi diantaranya Puskesmas, rumah sakit, sarana produksi dan distribusi kefarmasian serta upaya kesehatan bersumber daya masyarakat (UKBM).

A. PUSKESMAS

Pada tahun 2021 jumlah Puskesmas di Kota Payakumbuh sebanyak 8 Puskesmas dengan jumlah Puskesmas rawatan 2 buah yaitu puskesmas Ibu dan Puskesmas Lampasi, serta jumlah puskesmas pembantu sebanyak 23 buah. Secara konseptual Puskesmas menganut konsep wilayah dan diharapkan dapat melayani penduduk rata-rata 20.000 penduduk (minimal). Dengan jumlah Puskesmas tersebut berarti 1 puskesmas di Kota Payakumbuh rata-rata melayani sebanyak 16.946 jiwa.

Berikut dibawah ini data sasaran penduduk per wilayah kerja Puskesmas tahun 2021

**TABEL 4. JUMLAH SASARAN PENDUDUK MENURUT WILAYAH KERJA PUSKESMAS
TAHUN 2021**

NO	Nama Puskesmas	Laki - Laki	Perempuan	Jumlah Penduduk	Keterangan
1	PUSK. IBUH	11.251	11.374	22.625	6 Kel.
2	PUSK. PARIT RANTANG	7.482	7.565	15.047	5 Kel.
3	PUSK. PAYOLANSEK	8.711	8.806	17.517	6 Kel.
4	PUSK. AIR TABIT	8.177	8.267	16.444	5 Kel.
5	PUSK. TIAKAR	9.531	9.638	19.169	5 Kel.
6	PUSK. LAMPASI	9.019	9.119	18.138	8 Kel.
7	PUSK. TAROK	10.317	10.340	20.747	6 Kel.
8	PUSK. PADANG KARAMBIA	5.699	5.761	11.460	6 Kel.
JUMLAH		70.187	70.960	141.147	47 Kel.

B. RUMAH SAKIT

Indikator yang digunakan untuk menilai perkembangan sarana rumah sakit (RS) antara lain dengan melihat perkembangan fasilitas perawatan yang biasanya diukur dengan jumlah rumah sakit dan ratio tempat tidur terhadap jumlah penduduk. Jumlah rumah sakit di Kota Payakumbuh sebanyak 4 unit dengan rincian 1 rumah sakit umum pemerintah yaitu RSUD dr Adnaan WD (rumah sakit umum daerah) dan 1 rumah sakit umum swasta yaitu rumah sakit Islam "Ibnu Sina" dan 2 Rumah Sakit khusus Kesehatan Ibu dan Anak yaitu "Annisa" dan "Sukma Bunda" .

Rasio RS dengan jumlah penduduk di Payakumbuh adalah 1 : 33,893 orang cukup memadai dalam melayani penduduk kota payakumbuh. Namun RS yang ada di Kota payakumbuh juga melayani daerah tetangga antara lain Kabupaten 50 Kota, sebagian Kabupaten Tanah Datar dan Kabupaten Agam.

C. SARANA PRODUKSI DAN DISTRIBUSI SEDIAAN FARMASI

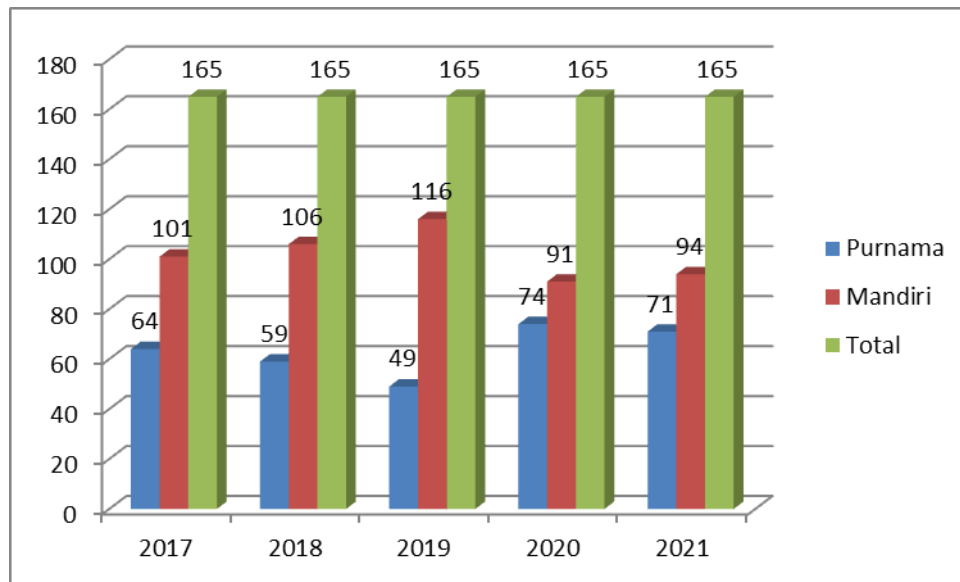
Salah satu indikator penting untuk menggambarkan ketersediaan sarana pelayanan kesehatan adalah jumlah sarana produksi dan distribusi sediaan alat farmasi. Data yang berhasil dikumpulkan Tahun 2021 adalah jumlah apotik di Kota Payakumbuh sebanyak 34 Apotik, 5 toko obat, 43 Poskeskel dan 1 Instalasi farmasi dan bidan praktek 48 buah.

D. SARANA KESEHATAN BERSUMBERDAYA MASYARAKAT

Dalam rangka meningkatkan cakupan pelayanan kesehatan kepada masyarakat berbagai upaya dilakukan dengan pemanfaatan potensi dan sumber daya yang ada di masyarakat. Upaya kesehatan bersumber daya masyarakat (UKBM) diantaranya adalah posyandu, polindes, posbindu dan desa siaga. Posyandu merupakan salah satu bentuk UKBM yang paling dikenal oleh masyarakat. Posyandu menyelenggarakan minimal 5 program prioritas, yaitu kesehatan ibu dan anak (KIA), keluarga berencana (KB), perbaikan gizi, imunisasi dan penanggulangan diare. Untuk memantau perkembangan posyandu dikelompokkan menjadi 4 strata yaitu pratama, madya, purnama dan mandiri. Jumlah posyandu di Kota Payakumbuh Tahun 2021 sebanyak 165 posyandu dengan

rincian yaitu : posyandu pratama dan Madya sudah tidak ada, posyandu purnama 71 buah (43 %) dan posyandu mandiri 94 buah (57 %).

GRAFIK 3. JUMLAH POSYANDU TAHUN 2017-2021



Sedangkan berdasarkan ke 4 tipe posyandu dapat dilihat pada tabel dibawah

TABEL 5. PERKEMBANGAN JUMLAH DAN TINGKAT PERKEMBANGAN POSYANDU TAHUN 2017-2021

NO	Puskesmas	Tahun 2017			Tahun 2018			Tahun 2019			Tahun 2020			2021		
		P	M	Jml	P	M	Jml	P	M	Jml	P	M	Jml	P	M	Jml
1	IBUH	11	10	21	11	10	21	10	11	21	10	11	21	10	11	21
2	PARIT RANTANG	0	19	19	0	19	19	0	19	19	19	0	19	19	0	19
3	PAYOLANSEK	11	4	15	11	4	15	11	4	15	11	4	15	11	4	15
4	PDG KARAMBIA	4	14	18	4	14	18	0	18	18	0	18	18	0	18	18
5	AIR TABIT	10	10	20	10	10	20	7	13	20	11	9	20	10	10	20
6	TIAKAR	9	16	25	9	16	25	8	16	24	9	16	25	9	16	24
7	TAROK	6	17	23	6	17	23	6	17	23	6	17	23	4	19	23
8	LAMPASI	8	16	24	8	16	24	6	18	24	8	16	24	8	16	24
Jumlah		64	101	165	59	106	165	49	116	165	74	91	165	71	94	165

Untuk jumlah posbindu dari Tahun 2013 sampai tahun 2021 berjumlah 78 buah sebanyak kelurahan yang ada di Payakumbuh dan aktif dalam melaksanakan kegiatan seperti: pemantauan Kesehatan masyarakat utamanya usia produktif, dan lansia.

BAB III

SUMBER DAYA MANUSIA KESEHATAN

Penyelenggaraan upaya kesehatan tidak hanya dilakukan pemerintah, akan tetapi juga diselenggarakan oleh pihak swasta. Data yang dapat dikumpulkan meliputi data jumlah dan jenis sumber daya manusia kesehatan yang ada pada dinas kesehatan, puskesmas dan rumah sakit pemerintah dan swasta. Data ketenagaan ini diperoleh dari hasil pengumpulan data oleh Subag Program informasi dan Humas. Berikut ini gambaran situasi ketersediaan tenaga kesehatan baik yang bekerja di sektor pemerintah maupun swasta.

**TABEL 6. JUMLAH SUMBER DAYA MANUSIA KESEHATAN
KOTA PAYAKUMBUH TAHUN 2021**

NO	Jenis Ketenagaan	INSTANSI									
		DKK	RSUD	Pusk	IFK	Rs. Ibnu Sina	Rskia Sukma Bunda	Rskia. Annisa	Klinik fawazah	klินิก latina	Jumlah
1	STRUKTURAL	12	14	10	1	12	3	0	0	4	56
2	Dr SPESIALIS	0	32	0	0	31	10	12	3	0	88
3	Dr UMUM	0	23	21	0	11	7	4	0	4	70
4	Dr GIGI	0	4	10	0	1	0	0	0	0	15
5	Drg SPESIALIS	0	1	0	0	0	0	0	0	0	1
6	PERAWAT	11	228	53	0	83	5	18	0	6	404
7	BIDAN	8	40	104	0	10	15	10	15	2	209
8	KES. MASYARAKAT	12	4	19	0	1	2	4	0	0	42
9	KES. LINGKUNGAN	5	4	10	0	1	0	0	0	0	20
10	Gizi	4	8	11	0	2	2	1	0	0	28
11	AHLI LAB. MEDIK	0	22	7	0	5	2	0	0	0	36
12	TENAGA TEK.BIOMED	0	0	0	0	0	0	0	0	0	0

13	KETERAPIAN FISIK	0	5	0	0	2	0	0	0	0	7
14	KETEKNISIAN MEDIS	0	35	0	0	13	0	0	0	2	50
15	TENAGA TEK. FARMASI	0	27	11	3	11	3	2	0	1	58
16	APOTEKER	1	13	8	1	3	1	1	1	1	30
17	TENAGA PENDIDIK	0	0	0	0	0	0	0	0	0	0
18	TENAGA DUK. MANAJ.	37	215	8	0	54	7	8	0	5	324
JUMLAH		90	675	272	5	240	57	60	19	25	1443

Jumlah dan jenis sumber daya manusia kesehatan di Kota Payakumbuh yang melayani pasien baik di pelayanan kesehatan pemerintah maupun swasta terdiri dari, Dokter Umum 70 orang, Dokter spesialis 88 orang, dan Dokter gigi 15 orang, perawat 404 orang, Keteknisian Medis (Perawat gigi, RO, RM) 50 orang, bidan 206 orang.

Fasilitas kesehatan pemerintah utamanya Puskesmas sudah mempunyai standar kebutuhan ketenagaan puskesmas berdasarkan jumlah penduduk dan luas wilayah serta jumlah kelurahan yang ada diwilayah puskesmas bersangkutan.

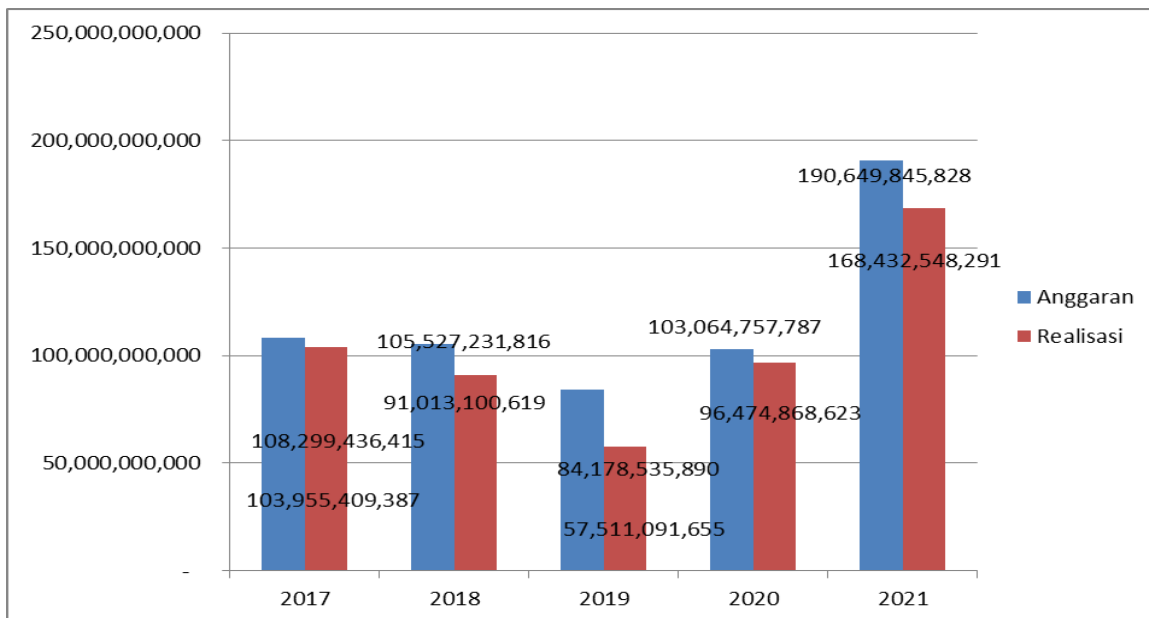
BAB IV

PEMBIAYAAN KESEHATAN

Pembiayaan merupakan hal yang sangat penting dalam pembangunan, begitu juga dengan pembangunan urusan kesehatan. Tujuan dan target dalam kegiatan kesehatan tidak akan mungkin dapat dicapai kalau tidak ditunjang dengan pembiayaan. Pembiayaan kesehatan tidak saja melalui peyediaan anggaran kesehatan, dana desa atau kelurahan untuk kesehatan juga dengan adanya jaminan pemeliharaan kesehatan di kala sakit.

Anggaran pemerintah kota payakumbuh pada tahun 2021 di bidang kesehatan adalah sebesar 190.649.845.828,00 yang digunakan bagi kebutuhan program dan kegiatan dalam rangka upaya pembangunan kesehatan di lingkungan Dinas Kesehatan Kota Payakumbuh. Untuk belanja langsung sebesar Rp 129.278.521.112,00 dan belanja tidak langsung / Gaji sebesar Rp 61.371.324.716,00

Grafik 4. Anggaran Dinas Kesehatan Kota Payakumbuh Tahun 2017 – 2021



Tahun 2016 anggaran Dinas Kesehatan Kota Payakumbuh belum tergabung dengan RSUD sebagai UPT Dinas Kesehatan Kota Payakumbuh. Tahun 2017 sesuai dengan PP No 18 Tahun 2016 tentang perangkat daerah yang ditindak lanjuti dengan peraturan daerah No 17 Tahun 2016 tentang pembentukan dan susunan perangkat daerah dilingkungan pemerintah kota Payakumbuh, sehingga anggarannya meningkat tajam.

Sistem Jaminan Kesehatan Sosial Nasional merupakan bentuk penyediaan pembiayaan kesehatan melalui kepesertaan Jaminan Kesehatan yang diselenggarakan oleh BPJS Kesehatan. Pembiayaan kesehatan bagi masyarakat miskin dan tidak mampu yang dijamin oleh Pemerintah Pusat terdaftar sebagai peserta Penerima Bantuan Iuran Jaminan Kesehatan (PBI JK) dan masyarakat yang didaftarkan oleh pemerintah daerah sebagai peserta Jaminan Daerah Kota Payakumbuh yang terintegrasi dengan Jaminan Kesehatan Nasional terdaftar sebagai peserta Jaminan Kesehatan Sumbar Sakato (JKSS) dengan pembiayaannya sharing 20 % Provinsi Sumatera Barat dan 80% dari Pemda Kota Payakumbuh. Selain itu juga ada Program Penduduk yang didaftarkan Pemerintah Daerah (PD Pemda) Kota Payakumbuh yang pembiayaannya 100 % dari APBD Kota Payakumbuh.

Pada Tahun 2021 jumlah peserta PBI JK per bulan Desember sebanyak 32.739 jiwa yang pembiayaannya dari Anggaran APBN. Masyarakat yang Didaftarkan oleh Pemerintah Daerah Kota Payakumbuh dalam program JKN dengan kuota sebanyak 44.403 jiwa yang didalamnya telah termasuk kuota untuk Bayi Baru Lahir. Dari jumlah kuota tersebut sebanyak 32.903 jiwa terdaftar dalam program JKSS dan 11.500 jiwa terdaftar dalam PD Pemda Kota Payakumbuh. Berdasarkan data dari BPJS Kesehatan TMT Desember 2021 masyarakat Kota Payakumbuh yang telah terdaftar sebagai peserta JKN sebanyak 124.127 jiwa. Berdasarkan data tersebut dan jumlah penduduk Kota

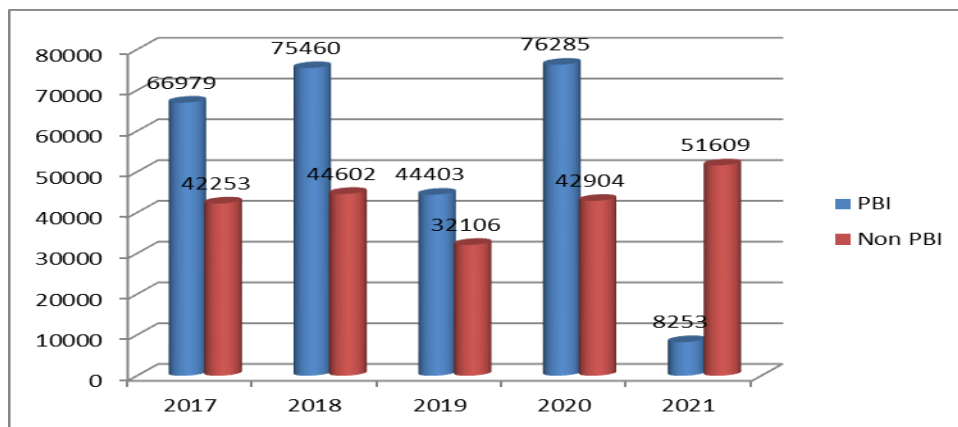
Payakumbuh berdasarkan data Dinas Kependudukan Capil mencapai 139.644 jiwa, maka cakupan kepesertaan JKN pada tahun 2021 sebesar 95.8%.

Berdasarkan Peraturan Presiden Nomor 64 tahun 2020 Tentang Perubahan Peraturan Presiden No.82 Tahun 2018 Tentang Jaminan Kesehatan terdapat perubahan iuran premi untuk penduduk yang didaftarkan oleh pemerintah sehingga terjadi perbedaan pembayaran iuran selama tahun 2020 yaitu Rp 42.000/ jiwa sampai bulan Juni 2020 dan Rp 25.500/ jiwa TMT Juli tahun 2020.

Iuran Anggaran untuk pembiayaan Jaminan Kesehatan Daerah Kota Payakumbuh tahun 2021 sebesar **Rp 16.953.412.710,-** termasuk untuk kegiatan operasional. Realisasi dari APBD Daerah Kota payakumbuh untuk pembayaran iuran premi tahun 2021 sebesar **Rp. 14.063.309.100,-**. Dan anggaran dari APBD provinsi untuk sharing iuran sebesar **Rp 2.415.511.500,-**

Kepesertaan JKN adalah upaya dalam rangka memberikan kepastian jaminan kesehatan bagi masyarakat ketika sakit. Bentuk layanannya berada pada fasilitas kesehatan tingkat pertama dengan sistem kapitasi puskesmas dan rujukan dengan sistem klaim pelayanan bagi rumah sakit.

GRAFIK 5. JUMLAH PESERTA PBI DAN NON PBI TAHUN 2017-2021



BAB V

KESEHATAN KELUARGA

Menurut Undang-Undang Republik Indonesia Nomor 52 Tahun 2009 Tentang perkembangan Kependudukan dan Pembangunan Keluarga, yang dimaksud dengan keluarga adalah unit terkecil dalam masyarakat yang terdiri dari suami dan istri, atau suami , istri dan anaknya, atau ayah dan anaknya , atau ibu dan anaknya.

Keluarga memiliki fungsi yang sangat strategis dalam mempengaruhi status kesehatan anggotanya. Diantara fungsi keluarga dalam tatanan masyarakat yaitu memenuhi kebutuhan gizi dan merawat serta melindungi kesehatan para anggotanya. Hal itu dilakukan dalam upaya untuk mengoptimalkan pertumbuhan , perkembangan dan produktifitas seluruh anggotanya, oleh karena keadaan kesehatan salah satu anggota dapat mempengaruhi anggota keluarga yang lain.

Upaya pelayanan kesehatan dasar merupakan langkah awal yang sangat penting dalam memberikan pelayanan kesehatan pada masyarakat. Dengan pemberian pelayanan kesehatan dasar secara cepat dan tepat, diharapkan sebagian besar masalah kesehatan masyarakat sudah dapat diatasi. Berbagai pelayanan kesehatan dasar yang dilaksanakan oleh fasilitas pelayanan kesehatan adalah sebagai berikut :

A. PELAYANAN KESEHATAN IBU DAN BAYI

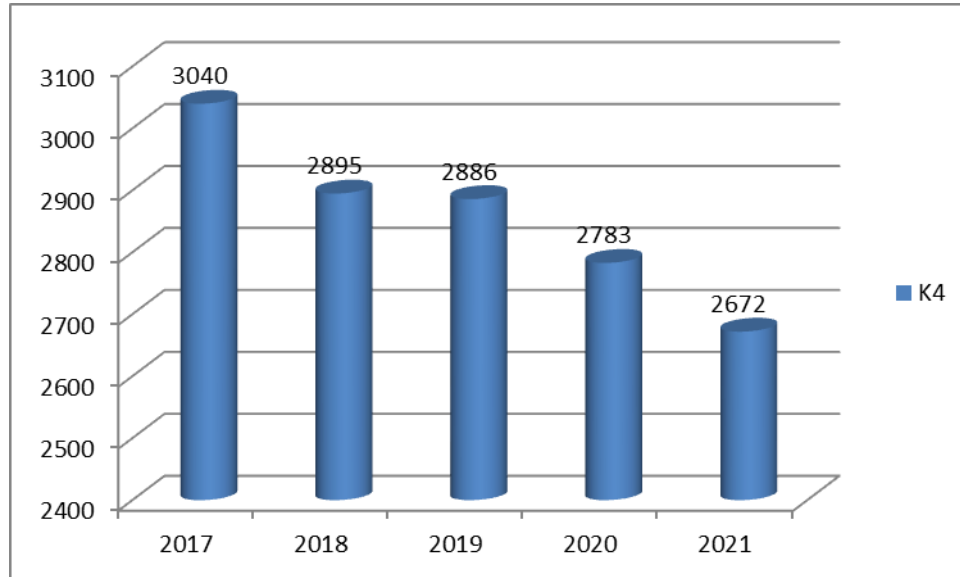
Seorang ibu mempunyai peranan yang sangat besar di dalam pertumbuhan dan perkembangan anak. Gangguan kesehatan yang dialami ibu bisa berpengaruh pada kesehatan janin dalam kandungan hingga kelahiran dan masa pertumbuhan bayi dan anaknya.

1. Pelayanan Antenatal (K4)

Pelayanan antenatal merupakan pelayanan kesehatan oleh tenaga kesehatan profesional (dokter spesialis kebidanan dan kandungan, dokter umum, bidan dan perawat) kepada ibu hamil selama masa kehamilan, yang mengikuti program pedoman pelayanan antenatal yang titik beratnya pada kegiatan promotif dan preventif. Hasil pelayanan antenatal dapat dilihat dari cakupan pelayanan K1 dan K4. Cakupan K1 atau juga disebut akses pelayanan ibu hamil merupakan gambaran besaran ibu hamil yang telah melakukan kunjungan pertama ke fasilitas pelayanan kesehatan untuk mendapatkan pelayanan antenatal.

Sedangkan K4 adalah gambaran besaran ibu hamil yang telah mendapatkan pelayanan ibu hamil sesuai dengan standar minimal yaitu paling sedikit empat kali kunjungan, dengan distribusi 1 kali pada trimester pertama, 1 kali pada trimester kedua dan 2 kali pada trimester ketiga. Angka ini dapat dimanfaatkan untuk melihat kualitas pelayanan kesehatan pada ibu hamil. Gambaran Kota Payakumbuh pada tahun 2021 dari 3.169 ibu hamil dengan cakupan K4 sebanyak 2.672 (84.3 %) terjadinya penurunan kunjungan K4 dibandingkan Tahun 2020 dimana pencapaian cakupan K4 ibu hamil Tahun 2020 sebesar (90.2%). Penurunan kunjungan K4 yang paling banyak terjadi di Puskesmas Lampasi

GRAFIK 6. KUNJUNGAN K4 IBU HAMIL TAHUN 2017-2021



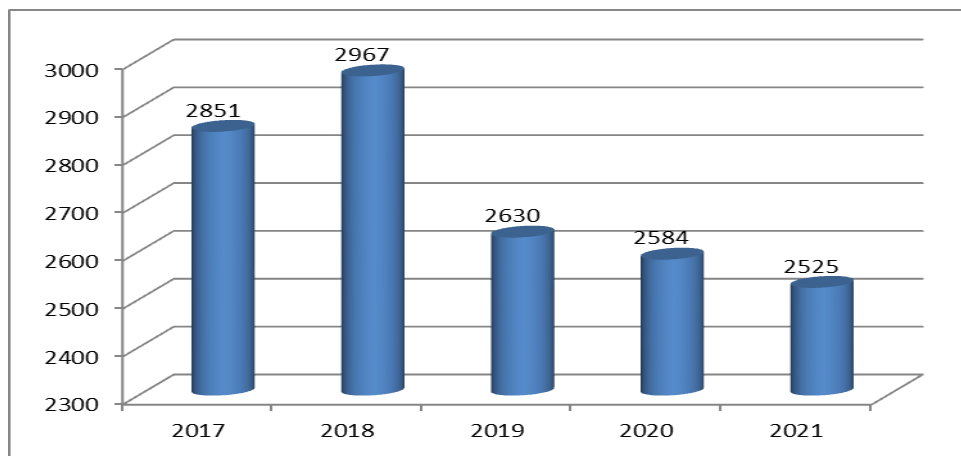
Pada Tahun 2021 jumlah ibu hamil yang ada sebanyak 3.169 dan yang mendapatkan tablet besi (Fe3) sebanyak 2.703 bumil (85.3 %), adapun target pencapaian untuk tahun 2021 sebesar 100%.

2. Pertolongan Persalinan oleh Tenaga kesehatan dengan Kompetensi Kebidanan

Upaya kesehatan ibu bersalin dilaksanakan dalam rangka mendorong agar setiap persalinan ditolong oleh tenaga kesehatan terlatih yaitu dokter spesialis kebidanan dan kandungan, dokter umum, dan bidan di fasilitas pelayanan kesehatan. Pertolongan persalinan adalah proses pelayanan persalinan dimana pada kala I sampai kala IV persalinan. Sedangkan tenaga kesehatan yang memiliki kompetensi kebidanan adalah tenaga kesehatan yang memiliki kemampuan klinis kebidanan yang sesuai standar.

Komplikasi dan kematian ibu maternal dan bayi baru lahir sebagian besar terjadi pada masa kehamilan. Dimana pemeriksaan ibu hamil tidak sesuai dengan standar oleh karena ketidak patuhan ibu dalam memeriksa kehamilan secara berkala. Hasil dari Profil Kesehatan Tahun 2021 menunjukkan bahwa dari 3.024 ibu bersalin yang ditolong oleh tenaga kesehatan sebanyak 2.525 persalinan dengan capaian 83.5 %.

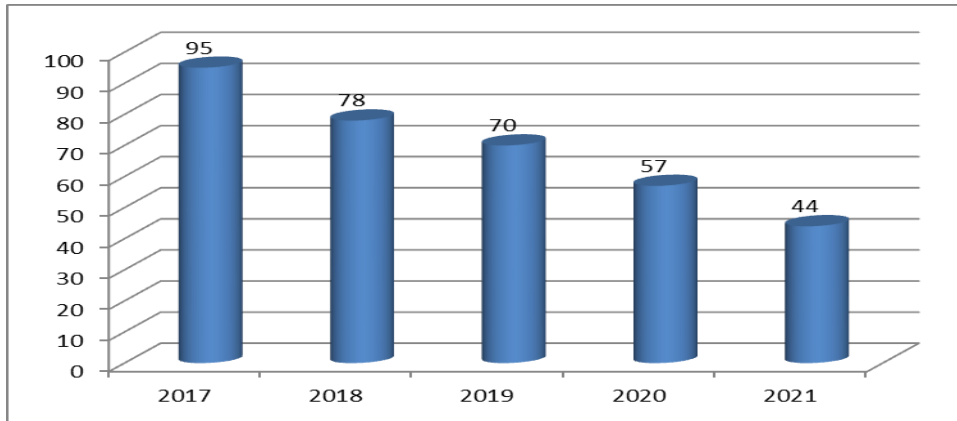
**GRAFIK 7. PERTOLONGAN PERSALINAN OLEH TENAGA KESEHATAN
TAHUN 2017-2021**



3. Bayi dengan Berat Badan Lahir Rendah (BBLR)

Berat badan lahir rendah (kurang dari 2.500 gram) merupakan salah satu faktor utama yang berpengaruh terhadap kematian perinatal dan neonatal. Pada Tahun 2021 di Kota Payakumbuh Jumlah bayi dengan berat badan lahir rendah sebanyak 44 bayi dari 2.479 bayi yang lahir hidup, adanya penurunan kasus dibandingkan dengan Tahun 2020.

GRAFIK 8. BAYI DENGAN BERAT BADAN LAHIR RENDAH TAHUN 2017-2021



4. Status Gizi balita

Status gizi merupakan keadaan keseimbangan antara asupan dan kebutuhan zat gizi yang diperlukan tubuh untuk tumbuh kembang terutama untuk anak balita, aktifitas, pemeliharaan kesehatan, penyembuhan bagi mereka yang menderita sakit dan proses biologis lainnya di dalam tubuh. Kebutuhan bahan makanan pada setiap individu berbeda karena adanya variasi genetik yang akan mengakibatkan perbedaan dalam proses metabolisme. Sasaran yang dituju yaitu pertumbuhan yang optimal tanpa disertai oleh keadaan defisiensi gizi. Status gizi yang baik akan turut berperan dalam pencegahan terjadinya berbagai penyakit, khususnya penyakit infeksi dan dalam tercapainya tumbuh kembang anak yang optimal. Status gizi balita merupakan salah satu indikator yang menggambarkan tingkat kesejahteraan masyarakat. Status gizi dapat diperoleh dengan pemeriksaan antropometri. Indikator yang digunakan adalah (BB/U), (TB/U), (BB/TB). Dari pemantauan di Posyandu pada Tahun 2021 terdapat **4.9 %** balita dengan berat badan bawah garis merah (BGM) di kota Payakumbuh, terjadi Penurunan balita berat badan bawah garis merah (BGM) dibandingkan dengan Tahun 2020 yaitu 0.2 %.

Upaya perbaikan gizi masyarakat pada hakekatnya untuk menangani permasalahan gizi yang dihadapi masyarakat. Beberapa permasalahan gizi sering dijumpai pada masyarakat adalah kekurangan kalori protein, kekurangan vitamin A, gangguan akibat kekurangan yodium dan anemia gizi besi.

Pemberian kapsul vitamin A sebanyak 2 kali pada balita pada tahun 2021. Cakupan pemberian kapsul Vitamin A untuk bayi (6-11 bln) sudah 100 % dari 2.160 jumlah bayi, sedangkan cakupan jumlah anak balita (12-59 bln) mendapat vitamin A adalah 72.1 % terhadap 7.602 anak balita. Jumlah sasaran balita umur (6 -59 bulan) sebanyak 12.704 balita dan yang mendapat vit.A sebanyak 9.762 balita (76.8 %).

5. Imunisasi

Universal Child Immunization adalah tercapainya imunisasi dasar secara lengkap pada bayi 0-11 bulan, ibu hamil, WUS, dan anak sekolah. Imunisasi dasar lengkap pada bayi meliputi : 1 dosis BCG, 3 dosis DPT, 4 dosis Polio, 4 dosis Hepatitis, 1 dosis Campak. Ibu hamil dan WUS meliputi 2 dosis Td. Anak sekolah tingkat dasar meliputi 1 dosis DT, 1 dosis Campak dan 2 dosis Td.

Pencapaian *Universal Child Immunization* (UCI) pada dasarnya merupakan suatu gambaran terhadap cakupan sasaran bayi yang telah mendapatkan imunisasi secara lengkap. Pada Tahun 2020 Kota Payakumbuh telah UCI sebanyak 26 Kelurahan (55.3 %) dari 47 kelurahan yang ada, dimana target nasional adalah 100% desa UCI. terjadinya penurunan pencapaian kelurahan UCI sebanyak 4.3 % dibandingkan dengan pencapaian Tahun 2020. Cakupan Imunisasi BCG sebesar (97.2 %), DPT3+HB3 (87 %), Polio 4 (86.8 %) dan Campak (91.4 %).

Imunisasi adalah suatu upaya untuk meningkatkan kekebalan seseorang secara aktif terhadap suatu penyakit, sehingga bila suatu saat terpapar dengan penyakit tersebut tidak akan sakit atau hanya mengalami sakit ringan. Beberapa penyakit menular yang termasuk kedalam penyakit yang dapat dicegah dengan imunisasi antara lain : TBC, Difteri, Tetanus, Hepatitis B, Pertusis, Campak , Polio.

B. PELAYANAN KESEHATAN ANAK PRA SEKOLAH

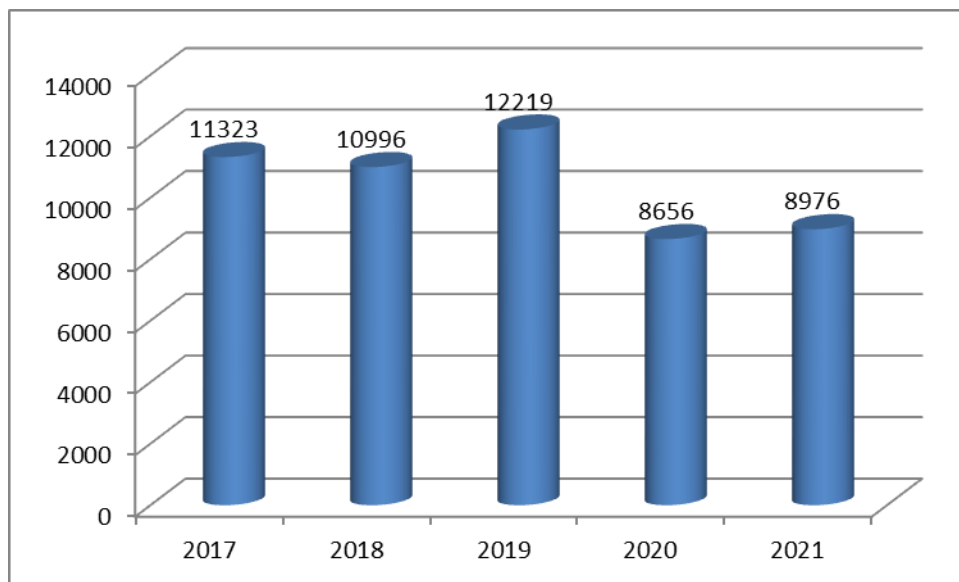
Usia sekolah dan remaja merupakan masa pertumbuhan dan perkembangan, baik fisik maupun mental, pada masa ini dibutuhkan pelayanan kesehatan dini. Pada kelompok anak pra sekolah, usia sekolah dan remaja pelayanan kesehatan dilakukan dengan cara pelaksanaan pemantauan dini terhadap tumbuh kembang dan pemantauan kesehatan anak pra sekolah, pemeriksaan yang dilakukan secara berkala pada anak sekolah dasar / sederajat serta pelayanan kesehatan pada remaja baik yang dilakukan oleh tenaga kesehatan maupun peran serta tenaga terlatih lainnya seperti kader kesehatan, guru UKS dan dokter kecil. Dari hasil pengumpulan data Kota Payakumbuh menunjukkan bahwa cakupan deteksi tumbuh kembang anak balita (pra sekolah) 7.807 anak balita (67.2 %) dari 10.544 orang anak balita dan dalam penjangkauan siswa SD Kelas 1 yang diperiksa sebanyak 2.809 siswa (98 %) dari 2.753 siswa.

C. PELAYANAN KESEHATAN USIA PRODUKTIF DAN USIA LANJUT

Pelayanan kesehatan usia produktif dan usia lanjut dilakukan dengan mengaktifkan sarana posbindu yang ada di setiap kelurahan. Kegiatan pelayanan diutamakan pemeriksaan kesehatan, senam lansia, pemeriksaan MMT / minimal test, rekreasi dan yasinan.

Pada Tahun 2020 sasaran pelayanan kesehatan usia lanjut sebanyak 18.936 jiwa dan yang mendapat pelayanan sebanyak 8.976 (47.4%) , pada tahun 2020 sasaran pelayanan kesehatan usia lanjut sebanyak 13.704 yang dilayani sebanyak 8.656 dan pelayanan kesehatan usia produktif Tahun 2021 sasaran sebanyak 89.597 yang mendapatkan pelayanan skrining kesehatan sesuai standar sebanyak 81.881 (91.4 %) dan yang beresiko 16.653 (20.3%).

**GRAFIK 9. PELAYANAN KESEHATAN USIA LANJUT
TAHUN 2017-2021**



BAB VI

PENGENDALIAN PENYAKIT

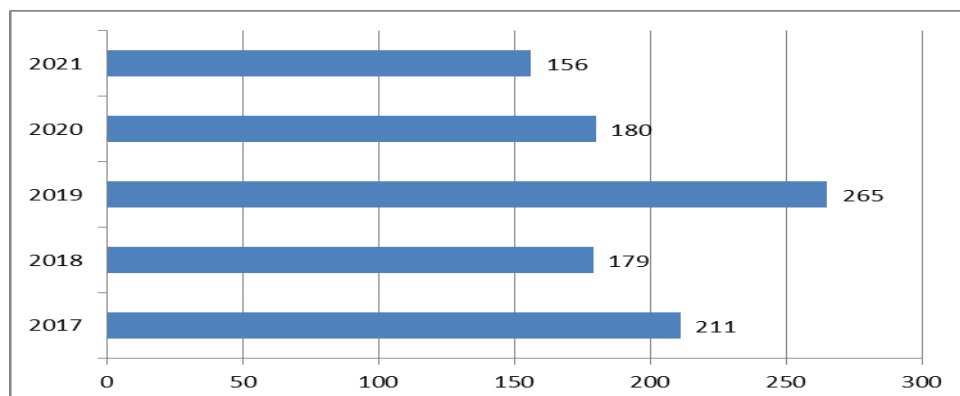
A. PENYAKIT MENULAR

Penyakit menular yang disajikan dalam Profil Kesehatan Kota Payakumbuh antara lain TB Paru, Kusta, Diare dan Pneumonia.

1. Penyakit P2 TBC

Berbagai upaya yang telah dilakukan dalam penanggulangan penyakit P2 TBC telah banyak mencapai hasil, dimana jumlah terduga tuberkulosis yang mendapatkan pelayanan sesuai standar tahun 2021 sebanyak 549 orang sedangkan jumlah semua kasus tuberkulosis yang ditemukan tahun 2021 sebanyak 156 kasus (28.4%). Mulai Tahun 2021 kegiatan penemuan dan pengobatan TB Paru tidak saja melihat dari BTA Positif namun dinilai dari seluruh penemuan dan pengobatan kasus. Pada Tahun 2021 jumlah semua kasus tuberkulosis terdaftar dan diobati sebanyak 180 (kasus ditahun 2020) dan angka keberhasilan pengobatan semua kasus tuberkulosis per Desember 2021 sebanyak 161 kasus (89,4 %). Kecenderungan pencapaian cakupan P2TBC ini ditunjang dengan adanya pelatihan dokter dan paramedis puskesmas, penyuluhan TB, pelatihan tenaga laboratorium dan bimbingan teknis dokter ahli paru.

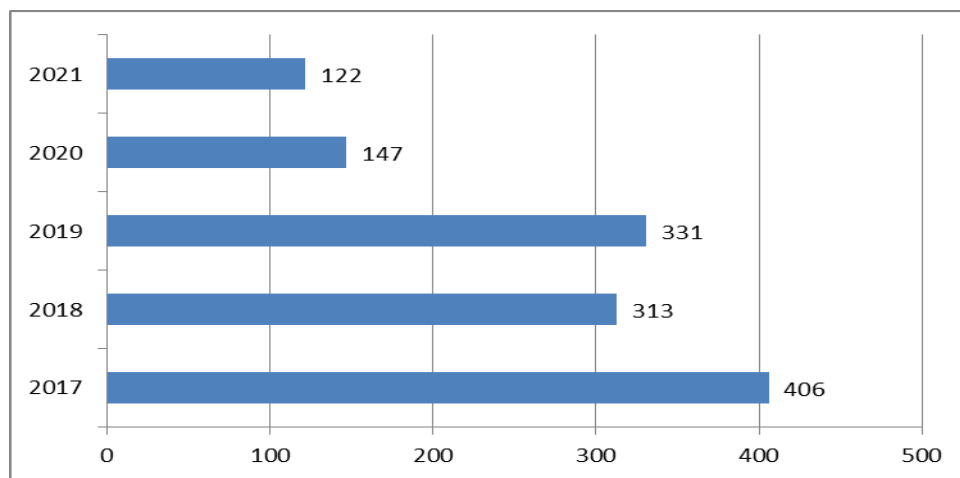
**GRAFIK 10. JUMLAH PENEMUAN SELURUH KASUS
TB PARU TAHUN 2017-2021**



2. Pneumoni

Jumlah perkiraan penderita Pneumonia Balita tahun 2021 sebanyak 551 kasus sedangkan penemuan dan pengobatan penderita sebanyak 122 balita untuk penemuan dan pengobatan penderita ditangani 100 %. Jika dibandingkan dengan Tahun 2020 penemuan dan pengobatan penderita pneumonia terjadi penurunan kasus sebanyak 147 kasus dari 559 kasus pada Tahun 2021

GRAFIK 11. JUMLAH PNEUMONI BALITA TAHUN 2017-2021

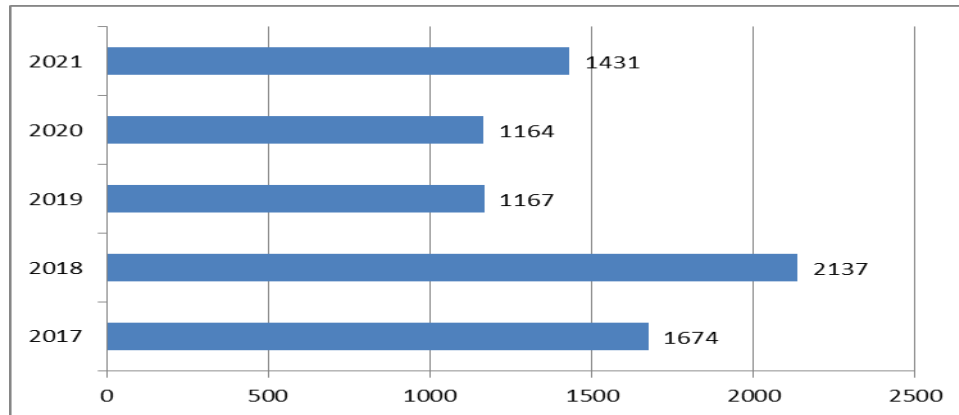


3. PENYAKIT POTENSI KLB / WABAH

a) Diare

Penemuan dan pengobatan Kasus Diare di Kota Payakumbuh terdapat dari penderita diare balita dan dewasa yang datang dan dilayani sesuai standar pelayanan, Tahun 2021 sebanyak 1.431 kasus dari target sedangkan penderita ditangani 100 %. Jika dilihat Tahun 2020 sebanyak 1.164 kasus tidak terjadi peningkatan kasus Tahun 2021. Hal ini disebabkan karena dengan diketahuinya faktor-faktor perilaku yang berpengaruh kejadian diare diharapkan masyarakat akan sadar dan paham bahwa mencuci tangan pakai sabun dengan baik dan benar akan mencegah dari diare.

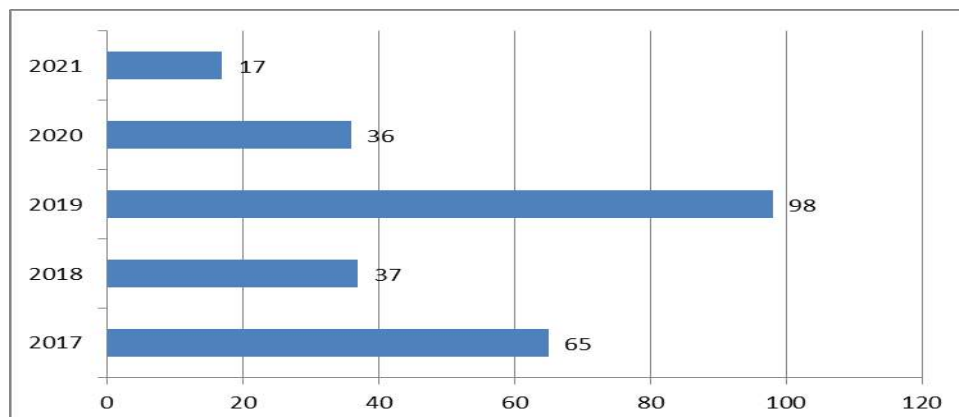
GRAFIK 12. JUMLAH KASUS DIARE TAHUN 2017-2021



b) D B D

kasus dbd di kota payakumbuh pada tahun 2021 sebanyak 17 kasus dan penderita yang ditangani 100 %. terjadi penurunan kasus 19 jumlah kasus dibanding dengan tahun 2020 sebanyak 36 kasus. kasus tertinggi berada di wilayah puskesmas Air Tabit sebanyak 5 kasus, dan terendah di puskesmas Tiakar yaitu 0 kasus. untuk mengendalikan penyakit dbd di kota payakumbuh telah dilakukan usaha penyuluhan dengan metode 5 m.

GRAFIK 13. JUMLAH KASUS DBD TAHUN 2017-2021



B. PENYAKIT TIDAK MENULAR

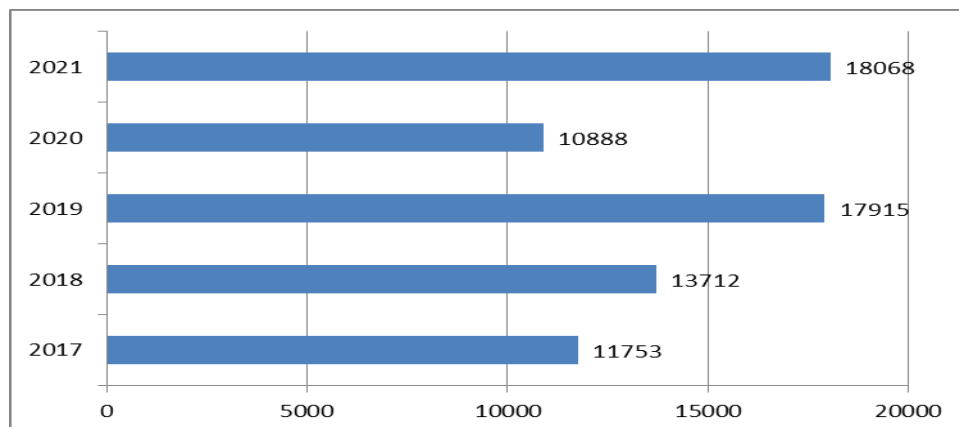
a. HIPERTENSI

Hipertensi adalah peningkatan tekanan darah sistolik dan diastolik, dengan tekanan darah sistolik lebih dari 140 mmHg dan diastolik lebih dari 90 mmHg, hipertensi juga merupakan faktor resiko utama bagi penyakit gagal ginjal, gagal jantung dan stroke.

Tekanan darah itu sendiri adalah kekuatan aliran darah dari jantung yang mendorong dinding pembuluh darah (arteri). Kekuatan tekanan darah ini bisa berubah dari waktu ke waktu, dipengaruhi oleh aktivitas apa yang sedang dilakukan jantung (misalnya sedang berolahraga atau dalam keadaan normal atau istirahat) dan daya tahan pembuluh darahnya.

Pada Tahun 2021 sasaran pelayanan kesehatan penderita hipertensi berjumlah 22.401 jiwa dan yang mendapatkan pelayanan 18.068 jiwa. Sedangkan Tahun 2020 sasaran hipertensi yang mendapatkan pelayanan sebanyak 27.233 jiwa dan yang mendapatkan pelayanan berjumlah 10.888 jiwa.

**GRAFIK 14. JUMLAH HIPERTENSI YANG MENDAPATKAN PELAYANAN
TAHUN 2017-2021**

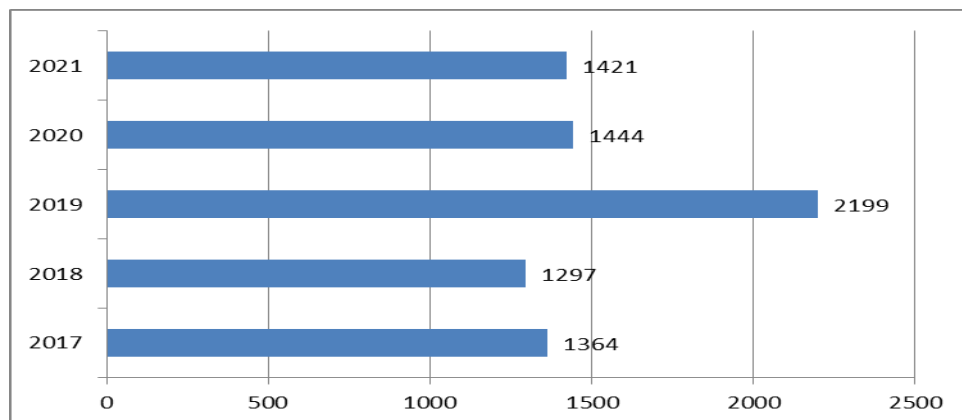


b. Diabetes Melitus

Diabetes adalah penyakit yang berlangsung lama atau kronis serta ditandai dengan kadar gula (glukosa) darah yang tinggi atau diatas nilai normal. Glukosa yang menumpuk di dalam darah akibat tidak diserap sel tubuh dengan baik dapat menimbulkan berbagai gangguan organ tubuh.

Pada Tahun 2021 jumlah target penderita Diabetes Melitus sebesar 1.421 jiwa dan yang mendapatkan pelayanan sesuai standar sebesar 1.421 (100 %).

GRAFIK 15. JUMLAH PENDERITA DIABETES MELITUS YANG MENDAPATKAN PELAYANANTAHUN 2017-2021

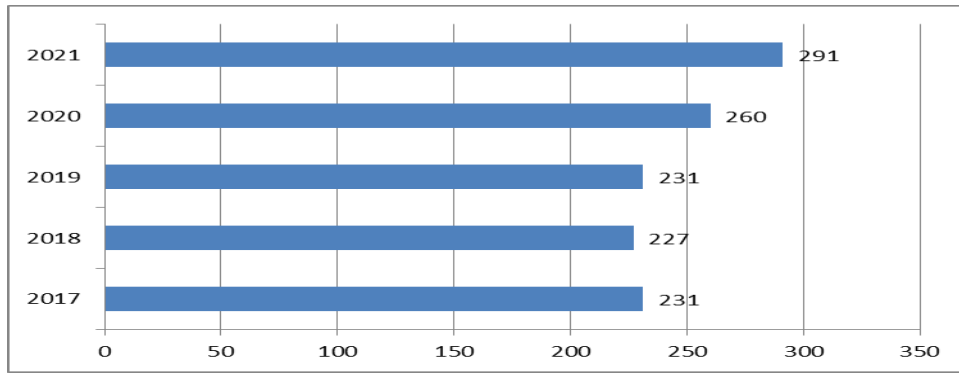


c. Kesehatan Jiwa

Orang dengan gangguan jiwa (ODGJ) adalah orang yang mengalami gangguan dalam pikiran, prilaku dan perasaan yang bermanifestasi dalam bentuk sekumpulan gejala dan atau perubahan perilaku yang bermakna serta dapat menimbulkan penderitaan, hambatan dalam menjalankan fungsi sebagai manusia.

Pada Tahun 2021 sasaran ODGJ berat sebanyak 289 dan yang mendapatkan pelayanan kesehatan 291 (98,3 %).

GRAFIK 16. JUMLAH PENDERITA ODGJ YANG MENDAPATKAN PELAYANAN TAHUN 2017-2021



BAB VII

KESEHATAN LINGKUNGAN

Program Penyehatan Lingkungan di Kota Payakumbuh dilaksanakan di dalam gedung dan luar gedung, kegiatan dalam gedung berupa kegiatan konsultasi pada klinik sanitasi dan pengelolaan sampah medis. Kegiatan luar gedung di uraikan dalam bentuk beberapa indikator yaitu kegiatan pembinaan rumah sehat, akses air bersih yang memenuhi syarat kesehatan, jamban sehat, pengelolaan limbah rumah tangga dan pengelolaan sampah rumah tangga, serta sanitasi lain yaitu pengolahan makanan dan minuman sehat serta pembinaan dan pemeriksaan tempat-tempat umum.

Undang-undang Nomor 36 tahun 2009 tentang kesehatan menegaskan bahwa upaya kesehatan lingkungan ditunjukan untuk mewujudkan kualitas lingkungan yang sehat, baik fisik, kimia, biologi, maupun sosial yang memungkinkan setiap orang mencapai derajat kesehatan yang setinggi tingginya. Lingkungan sehat mencakup lingkungan permukiman, tempat kerja dapat menimbulkan gangguan , diantaranya limbah (cair, padat dan gas), sampah yang tidak diproses sesuai dengan persyaratan, vektor penyakit, zat kimia berbahaya , kebisingan yang melebihi ambang batas, radiasi, air yang tercemar, udara yang tercemar dan makanan yang terkontaminasi.

Untuk memperkecil resiko terjadinya penyakit atau gangguan kesehatan sebagai akibat lingkungan yang kurang sehat. Untuk itu dilakukan berbagai upaya peningkatan kualitas lingkungan antara lain dengan pembinaan kesehatan lingkungan pada institusi yang dilakukan secara berkala.

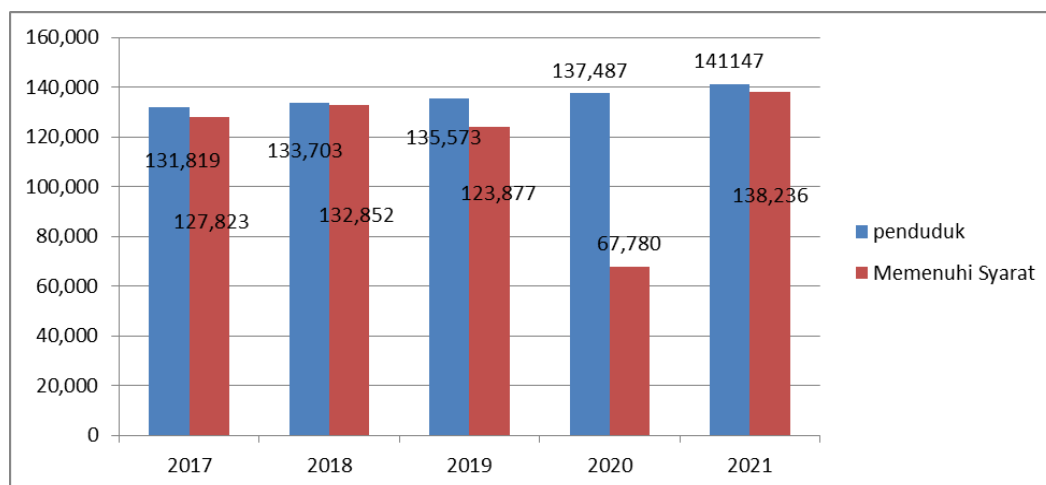
A. RUMAH SEHAT

Rumah sehat adalah bangunan rumah tinggal memenuhi syarat kesehatan yaitu rumah yang mempunyai kondisi sanitasi yang memenuhi syarat kesehatan seperti mempunyai sarana air bersih, sarana jamban keluarga yang sehat, pembuangan limbah sehat, ventilasi yang cukup serta kepadatan penghuni dan lantai rumah sudah tidak tanah. Dari hasil pemantauan dan pengawasan yang sudah dilaksanakan terhadap jumlah rumah yang ada 29.294 rumah, jumlah rumah yang memenuhi syarat 90.2 % atau sebanyak 26.421 rumah.

B. AKSES TERHADAP AIR MINUM

Jumlah penduduk yang menggunakan Akses Air Bersih Tahun 2021 dapat dibedakan menurut sumbernya antara lain : PDAM dan Perpipaan sebanyak 129.569, jumlah sumur gali yang ada sebanyak 7.586, sumur bor sebanyak 933, SPT sebanyak 10 jumlah dan depot air minum 104, memenuhi syarat kesehatan sebanyak 138.236 buah (97.9 %). Jumlah penduduk dengan akses terhadap air minum yang layak sebanyak 141.147 jiwa.

GRAFIK 17. AKSES TERHADAP AIR MINUM TAHUN 2017-2021



C. JAMBAN KELUARGA.

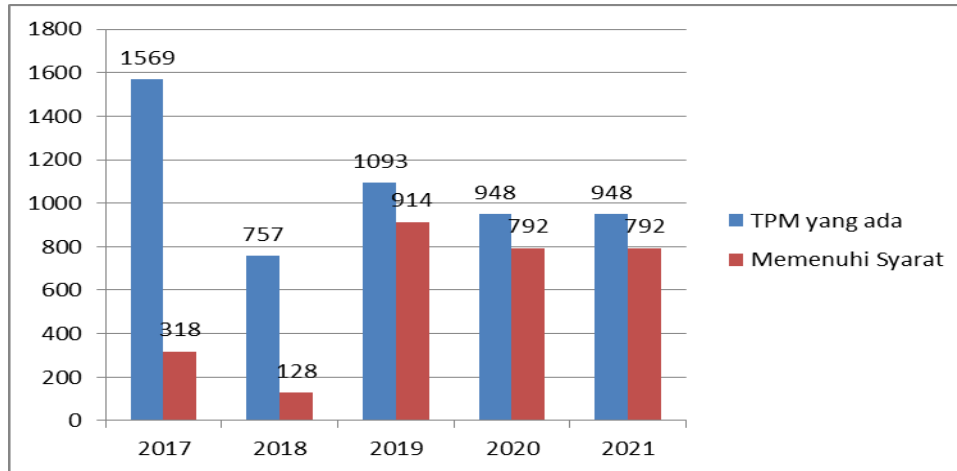
Dilihat dari persentase KK yang menggunakan jamban pada tahun 2021 terdapat 100 % yang mengakses jamban sehat atau sebanyak 141.147 Jiwa Dengan demikian terlihat bahwa terjadi peningkatan perubahan perilaku hidup bersih dan sehat masyarakat Kota Payakumbuh.

Dari 47 kelurahan semua kelurahan sudah Stop Buang Air Besar di sembarangan tempat (stop BABS). Untuk peningkatan pencapaian Stop BABS dengan kegiatan CLTS melalui pemecuan terhadap masyarakat, dan melalui bantuan pembangunan tanki septik tank individu (DAK) kegiatan sanitasi yang bekerjasama dengan Dinas PU Kota Payakumbuh.

D. TEMPAT-TEMPAT UMUM DAN TEMPAT PENGOLAHAN MAKANAN

Tempat-tempat Umum (TTU) dan Tempat Pengelolaan Makanan (TPM) merupakan sarana yang dikunjungi banyak orang, dan berpotensi menjadi tempat penyebaran penyakit. Jumlah tempat-tempat umum yang ada sebanyak 442 buah yang diperiksa 442 buah dan yang memenuhi syarat kesehatan 421 buah (95.25%) sedangkan TPM meliputi restoran, pasar dan lain-lain. TPM sehat adalah tempat umum dan tempat pengelolaan makanan dan minuman yang memenuhi syarat kesehatan yaitu memiliki sarana air bersih, tempat pembuangan sampah, sarana pembuangan air limbah, ventilasi yang baik, luas lantai yang sesuai dengan banyaknya pengunjung dan memiliki pencahayaan ruang yang memadai. Dari 861 buah TPM yang memenuhi syarat sebanyak 749 buah (87.0 %).

GRAFIK 18. JUMLAH TEMPAT PENGOLAHAN MAKANAN TAHUN 2017-2021



BAB VIII

PENUTUP

Data dan informasi merupakan sumber daya yang strategis bagi pimpinan dan organisasi dalam pelaksanaan manajemen. Penyediaan data dan informasi yang berkualitas sangat diperlukan sebagai masukan dalam proses pengambilan keputusan. Di bidang kesehatan, data dan informasi ini diperoleh melalui penyelenggaraan sistem informasi kesehatan.

Namun sangat disadari sistem informasi kesehatan yang ada saat ini masih belum dapat memenuhi kebutuhan data dan informasi kesehatan secara menyeluruh. Hal ini berimplikasi pada kualitas data dan informasi yang disajikan dalam profil kesehatan yang diterbitkan saat ini belum sesuai dengan harapan. Walaupun demikian, diharapkan Profil Kesehatan Kota Payakumbuh Tahun 2022 ini dapat memberikan gambaran secara garis besar tentang seberapa jauh keadaan kesehatan masyarakat yang telah dicapai sampai Tahun 2021 dalam mencapai Visi Misi Kota Payakumbuh.

TABEL 1

LUAS WILAYAH, JUMLAH DESA/KELURAHAN, JUMLAH PENDUDUK, JUMLAH RUMAH TANGGA,
DAN KEPADATAN PENDUDUK MENURUT KECAMATAN
KABUPATEN/KOTA PAYAKUMBUH
TAHUN 2021

NO	KECAMATAN	LUAS WILAYAH (<i>km</i> ²)	JUMLAH			JUMLAH PENDUDUK	JUMLAH RUMAH TANGGA	RATA-RATA JIWA/RUMAH TANGGA	KEPADATAN PENDUDUK <i>per km</i> ²
			DESA	KELURAHAN	DESA + KELURAHAN				
1	2	3	4	5	6	7	8	9	10
1	Payakumbuh Barat	19.06	0	17	17	55,189	12,845	4.3	2895.5
2	Payakumbuh Utara	14.53	0	9	9	34,918	5,644	6.2	2403.2
3	Payakumbuh Timur	22.73	0	9	9	29,290	7,194	4.1	1288.6
4	Payakumbuh Selatan	14.68	0	6	6	11,460	2,764	4.1	780.7
5	Lampasi Tigo Nagari	9.42	0	6	6	10,290	2,344	4.4	1092.4
JUMLAH (KAB/KOTA)		80.4	0	47	47	141,147	30,791	4.58	1,755

Sumber: - Kantor Statistik Kabupaten/Kota

TABEL 2

JUMLAH PENDUDUK MENURUT JENIS KELAMIN DAN KELOMPOK UMUR
KABUPATEN/KOTA PAYAKUMBUH
TAHUN 2021

NO	KELOMPOK UMUR (TAHUN)	JUMLAH PENDUDUK			
		LAKI-LAKI	PEREMPUAN	LAKI-LAKI+PEREMPUAN	RASIO JENIS KELAMIN
1	2	3	4	5	6
1	0 - 4	6,155	6,573	12,728	93.64
2	5 - 9	5,605	5,862	11,467	95.62
3	10 - 14	5,909	6,351	12,260	93.04
4	15 - 19	5,774	6,007	11,781	96.12
5	20 - 24	5,511	5,827	11,338	94.58
6	25 - 29	5,710	5,787	11,497	98.67
7	30 - 34	5,334	5,276	10,610	101.10
8	35 - 39	5,180	5,402	10,582	95.89
9	40 - 44	4,947	5,085	10,032	97.29
10	45 - 49	4,492	4,710	9,202	95.37
11	50 - 54	4,049	3,849	7,898	105.20
12	55 - 59	3,439	3,404	6,843	101.03
13	60 - 64	2,795	2,754	5,549	101.49
14	65 - 69	2,089	1,919	4,008	108.86
15	70 - 74	1,384	1,096	2,480	126.28
16	75+	1,814	1,058	2,872	171.46
JUMLAH		70,187	70,960	141,147	98.91
ANGKA BEBAN TANGGUNGAN (<i>DEPENDENCY RATIO</i>)				48	

Sumber: - Kantor Statistik Kabupaten/kota

TABEL 3

PENDUDUK BERUMUR 15 TAHUN KE ATAS YANG MELEK HURUF
DAN IJAZAH TERTINGGI YANG DIPEROLEH MENURUT JENIS KELAMIN
KABUPATEN/KOTA PAYAKUMBUH
TAHUN 2021

NO	VARIABEL	JUMLAH			PERSENTASE		
		LAKI-LAKI	PEREMPUAN	LAKI-LAKI+ PEREMPUAN	LAKI-LAKI	PEREMPUAN	LAKI-LAKI+ PEREMPUAN
1	2	3	4	5	6	7	8
1	PENDUDUK BERUMUR 15 TAHUN KE ATAS	51,075	52,170	103,245			
2	PENDUDUK BERUMUR 15 TAHUN KE ATAS YANG MELEK HURUF	39,777	41,392	81,169	77.88	79.34	78.62
3	PERSENTASE PENDIDIKAN TERTINGGI YANG DITAMATKAN:						
	a. TIDAK MEMILIKI IJAZAH SD	0	0	0	0.00	0.00	0.00
	b. SD/MI	9,571	9,264	18,835	18.74	17.76	18.24
	c. SMP/ MTs	10,407	9,851	20,258	20.38	18.88	19.62
	d. SMA/ MA	23,024	21,689	44,713	45.08	41.57	43.31
	e. SEKOLAH MENENGAH KEJURUAN	0	0	0	0.00	0.00	0.00
	f. DIPLOMA I/DIPLOMA II	179	527	706	0.35	1.01	0.68
	g. AKADEMI/DIPLOMA III	1,384	2,375	3,759	2.71	4.55	3.64
	h. UNIVERSITAS/DIPLOMA IV	4,772	6,937	11,709	9.34	13.30	11.34
	i. S2/S3 (MASTER/DOKTOR)	11	13	24	0.02	0.02	0.02

*Sumber: Payakumbuh Dalam Angka

TABEL 4

JUMLAH SARANA KESEHATAN MENURUT KEPEMILIKAN
KABUPATEN/KOTA PAYAKUMBUH
TAHUN 2021

NO	FASILITAS KESEHATAN	PEMILIKAN/PENGELOLA						JUMLAH
		KEMENKES	PEM.PROV	PEM.KAB/KOTA	TNI/POLRI	BUMN	SWASTA	
1	2	3	4	5	6	7	8	9
RUMAH SAKIT								
1	RUMAH SAKIT UMUM			1			1	2
2	RUMAH SAKIT KHUSUS						2	2
PUSKESMAS DAN JARINGANNYA								
1	PUSKESMAS RAWAT INAP			2				2
	- JUMLAH TEMPAT TIDUR			17				17
2	PUSKESMAS NON RAWAT INAP			6				6
3	PUSKESMAS KELILING			8				8
4	PUSKESMAS PEMBANTU			23				23
SARANA PELAYANAN LAIN								
1	RUMAH BERSALIN						0	-
2	KLINIK PRATAMA						10	10
3	KLINIK UTAMA						4	4
4	BALAI PENGOBATAN						0	-
5	PRAKTIK DOKTER BERSAMA						4	4
6	PRAKTIK DOKTER UMUM PERORANGAN						44	44
7	PRAKTIK DOKTER GIGI PERORANGAN						28	28
8	PRAKTIK DOKTER SPESIALIS PERORANGAN						10	10
9	PRAKTIK PENGOBATAN TRADISIONAL						0	-
10	BANK DARAH RUMAH SAKIT						0	-
11	UNIT TRANSFUSI DARAH						0	-
SARANA PRODUKSI DAN DISTRIBUSI KEFARMASIAN								
1	INDUSTRI FARMASI						0	-
2	INDUSTRI OBAT TRADISIONAL						0	-
3	USAHA MIKRO OBAT TRADISIONAL						0	-
4	PRODUKSI ALAT KESEHATAN						0	-
5	PEDAGANG BESAR FARMASI						0	-
6	APOTEK						34	34
7	APOTEK PRB						2	2
8	TOKO OBAT						5	5
9	TOKO ALKES						0	-

*Sumber: Sekretariat

TABEL 5

JUMLAH KUNJUNGAN RAWAT JALAN, RAWAT INAP, DAN KUNJUNGAN GANGGUAN JIWA DI SARANA PELAYANAN KESEHATAN
KABUPATEN/KOTA PAYAKUMBUH
TAHUN 2021

NO	SARANA PELAYANAN KESEHATAN	JUMLAH KUNJUNGAN						KUNJUNGAN GANGGUAN JIWA		
		RAWAT JALAN			RAWAT INAP			JUMLAH		
		L	P	L+P	L	P	L+P	L	P	L+P
1	2	3	4	5	6	7	8	9	10	11
A	Fasilitas Pelayanan Kesehatan Tingkat Pertama									
	Puskesmas									
1	Puskesmas Ibhuh	3,859	7,314	11,173	0	154	154	528	264	792
2	Puskesmas Parit Rantang	14,752	30,889	45,641	0	0	0	301	135	436
3	Puskesmas Py.lansek	7,318	8,212	15,530	0	0	0	74	75	149
4	Puskesmas Tarok	11,173	11,987	23,160	0	70	70	23	12	35
5	Puskesmas Air Tabit	5,027	7,540	12,567	0	0	0	29	11	40
6	Puskesmas Tiakar	5,976	10,635	16,611	0	0	0	25	13	38
7	Puskesmas Padang Karambia	6,514	11,367	17,881	0	0	0	10	6	16
8	Puskesmas Lampasi	5,415	9,614	15,029	0	44	44	18	22	40
SUB JUMLAH I		60,034	97,558	157,592	0	268	268	1,008	538	1,546
B	Fasilitas Pelayanan Kesehatan Tingkat Lanjut									
1	Klinik Utama									
	1. Latina Medika	4,303	4,921	9,224	321	392	713	0	0	0
	1. Klinik bersalin Fawazah	0	0	0	0	198	198	0	0	0
2	RS Umum									
	1.RSUD dr.Adnaan WD	54,125	54,125	108,250	2,717	2,717	5,434	2,060	2,060	4,120
	2.RSI.Ibnu Sina Payakumbuh	4,763	5,271	10,034	823	859	1,682	0	0	0
3	RS Khusus									
	1. RSIA ANISA	658	19,533	20,191	221	2,578	2,799	0	0	0
	2. RSIA Sukma Bunda	1,550	10,220	11,770	2,582	8,220	10,802	0	0	0
SUB JUMLAH II		65,399	94,070	159,469	6,664	14,964	21,628	2,060	2,060	4,120
JUMLAH (KAB/KOTA)		125,433	191,628	317,061	6,664	15,232	21,896	3,068	2,598	5,666
JUMLAH PENDUDUK KAB/KOTA		70,187	70,960	141,147	70,187	70,187	70,187			
CAKUPAN KUNJUNGAN (%)		178.7	270.1	224.6	9.5	21.7	31.2			

*Sumber: Sekretariat

Catatan: Puskesmas non rawat inap hanya melayani kunjungan rawat jalan

TABEL 6

PERSENTASE FASILITAS PELAYANAN KESEHATAN
DENGAN KEMAMPUAN PELAYANAN GAWAT DARURAT (GADAR) LEVEL I
KABUPATEN/KOTA PAYAKUMBUH
TAHUN 2021

NO	FASILITAS PELAYANAN KESEHATAN (FASYANKES)	JUMLAH FASYANKES	MEMPUNYAI KEMAMPUAN YAN. GADAR LEVEL I	
			JUMLAH	%
1	2	3	4	5
1	RUMAH SAKIT UMUM	2	2	100.0
2	RUMAH SAKIT KHUSUS	2	2	100.0
JUMLAH (KAB/KOTA)		4	4	100.0

*Sumber: Sekretariat

TABEL 7

ANGKA KEMATIAN PASIEN DI RUMAH SAKIT
KABUPATEN/KOTA PAYAKUMBUH
TAHUN 2021

NO	NAMA RUMAH SAKIT ^a	JUMLAH TEMPAT TIDUR	PASIE N KELUAR (HIDUP + MATI)			PASIE N KELUAR MATI			PASIE N KELUAR MATI ≥ 48 JAM DIRAWAT			Gross Death Rate			Net Death Rate		
			L	P	L + P	L	P	L + P	L	P	L + P	L	P	L + P	L	P	L + P
1	2	3	4	5	6	7	8	9	10	11	12	13	14	15	16	17	18
1	RSUD dr.Adnaan WD	179	2,465	2,465	4,930	145	146	291	52	52	104	58.8	59.2	59.0	21.1	21.1	21.1
2	RSI Ibnu Sina	100	2,212	2,106	4,318	66	49	115	31	22	53	29.8	23.3	26.6	14.0	10.4	12.3
3	RSIA Sukma Bunda	26	2,582	8,220	10,802	8	2	10	0	0	0	3.1	0.2	0.9	0.0	0.0	0.0
4	RSIA Annisa	33	221	2,578	2,799	0	0	0	0	0	0	0.0	0.0	0.0	0.0	0.0	0.0
KABUPATEN/KOTA		338	7,480	15,369	22,849	219	197	416	83	74	157	29.3	12.8	18.2	11.1	4.8	6.9

*Sumber: Bidang PP & SDK

Keterangan: ^a termasuk rumah sakit swasta

TABEL 8

INDIKATOR KINERJA PELAYANAN DI RUMAH SAKIT
KABUPATEN/KOTA PAYAKUMBUH
TAHUN 2021

NO	NAMA RUMAH SAKIT ^a	JUMLAH TEMPAT TIDUR	PASIE N KELUAR (HIDUP + MATI)	JUMLAH HARI PERAWATAN	JUMLAH LAMA DIRAWAT	BOR (%)	BTO (KALI)	TOI (HARI)	ALOS (HARI)
1	2	3	4	5	6	7	8	9	10
1	RSUD dr.Adnaan WD	179	4,930	15,769	15,653	24.1	27.5	10.1	3.2
2	RSI Ibnu Sina	100	4,318	12,749	15,328	34.9	43.2	5.5	3.5
3	RSIA Sukma Bunda	26	10,802	18,440	3,600	194.3	415.5	-0.8	0.3
4	RSIA Annisa	33	2,799	381	9,144	3.2	84.8	4.2	3.3
KABUPATEN/KOTA		338	22,849	47,339	43,725	38.4	67.6	3.3	1.9

*Sumber: Bidang PP & SDK

Keterangan: ^a termasuk rumah sakit swasta

TABEL 9

PERSENTASE PUSKESMAS DENGAN KETERSEDIAAN OBAT DAN VAKSIN ESENSIAL
KABUPATEN/KOTA PAYAKUMBUH
TAHUN 2021

NO	KECAMATAN	PUSKESMAS	KETERSEDIAAN OBAT & VAKSIN ESENSIAL*
1	2	3	4
NO	Payakumbuh Barat	IBUH P.Rantang Py.Lansek	v v v
2	Payakumbuh Utara	Tarok	v
3	Payakumbuh Timur	Tiakar Air Tabit	v v
4	Payakumbuh Selatan	Padang Karambia	v
5	Latina	Lampasi	v
JUMLAH PUSKESMAS YANG MEMILIKI 80% OBAT DAN VAKSIN ESENSIAL			8
JUMLAH PUSKESMAS YANG MELAPOR			8
% PUSKESMAS DENGAN KETERSEDIAAN OBAT & VAKSIN ESENSIAL			100.00%

*Sumber: Bidang PP & SDK

Keterangan: *) beri tanda "V" jika puskesmas memiliki obat dan vaksin esensial $\geq 80\%$

*) beri tanda "X" jika puskesmas memiliki obat dan vaksin esensial $< 80\%$

*) jika puskesmas tersebut tidak melapor, mohon dikosongkan atau tidak memberi tanda "V" maupun "X"

TABEL 10

JUMLAH POSYANDU DAN POSBINDU PTM* MENURUT KECAMATAN DAN PUSKESMAS
KABUPATEN/KOTA PAYAKUMBUH
TAHUN 2021

NO	KECAMATAN	PUSKESMAS	STRATA POSYANDU									POSYANDU AKTIF (PURI)*		JUMLAH POSBINDU PTM**
			PRATAMA		MADYA		PURNAMA		MANDIRI		JUMLAH	JUMLAH	%	
			JUMLAH	%	JUMLAH	%	JUMLAH	%	JUMLAH	%				
1	2	3	4	5	6	7	8	9	10	11	12	13	14	15
1	Payakumbuh Barat	IBUH	0	0.0	0	0.0	10	47.6	11	52.4	21	21	100.0	9
		P.Rantang	0	0.0	0	0.0	19	100.0	0	0.0	19	19	100.0	8
		Py.Lansek	0	0.0	0	0.0	11	73.3	4	26.7	15	15	100.0	6
2	Payakumbuh Utara	Tarok	0	0.0	0	0.0	4	17.4	19	82.6	23	23	100.0	18
		Lampasi	0	0.0	0	0.0	5	50.0	5	50.0	10	10	100.0	4
		Tiakar	0	0.0	0	0.0	4	57.1	3	42.9	7	7	100.0	4
3	Payakumbuh Timur	Tiakar	0	0.0	0	0.0	5	27.8	13	72.2	18	18	100.0	5
		Air Tabit	0	0.0	0	0.0	10	50.0	10	50.0	20	20	100.0	8
4	Payakumbuh Selatan	Padang Karambia	0	0.0	0	0.0	0	0.0	18	100.0	18	18	100.0	10
5	Latina	Lampasi	0	0.0	0	0.0	3	21.4	11	78.6	14	14	100.0	6
JUMLAH (KAB/KOTA)			0	0.0	0	0.0	71	43.0	94	57.0	165	165	100.0	78
RASIO POSYANDU PER 100 BALITA												0.0		

*Sumber: Bidang PP & SDK

*PURI: Purnama Mandiri

**PTM: Penyakit Tidak Menular

TABEL 11

JUMLAH TENAGA MEDIS DI FASILITAS KESEHATAN
KABUPATEN/KOTA PAYAKUMBUH
TAHUN 2021

NO	UNIT KERJA	DR SPESIALIS ^a			DOKTER UMUM			TOTAL			DOKTER GIGI			DOKTER GIGI SPESIALIS			TOTAL		
		L	P	L+P	L	P	L+P	L	P	L+P	L	P	L+P	L	P	L+P	L	P	L+P
1	2	3	4	5	6	7	8	9	10	11	12	13	14	15	16	17	18	19	20
1	Puskesmas Ibhuh	0	0	0	0	3	3	0	3	3	0	2	2	0	0	0	0	2	2
2	Puskesmas Parit Rantang	0	0	0	0	2	2	0	2	2	0	1	1	0	0	0	0	1	1
3	Puskesmas Py.lansek	0	0	0	0	3	3	0	3	3	0	1	1	0	0	0	0	1	1
4	Puskesmas Tarok	0	0	0	0	3	3	0	3	3	0	1	1	0	0	0	0	1	1
5	Puskesmas Air Tabit	0	0	0	0	3	3	0	3	3	0	1	1	0	0	0	0	1	1
6	Puskesmas Tiakar	0	0	0	0	2	2	0	2	2	0	1	1	0	0	0	0	1	1
7	Puskesmas Padang Karambia	0	0	0	0	2	2	0	2	2	1	0	1	0	0	0	1	0	1
8	Puskesmas Lampasi	0	0	0	1	2	3	1	2	3	1	1	2	0	0	0	1	1	2
1	RSUD.dr.Adnaan WD	14	18	32	7	16	23	21	34	55	1	3	4	0	1	1	1	4	5
2	RSI Ibnu Sina	17	14	31	2	9	11	19	23	42	1	0	1	0	0	0	1	0	1
3	RSIA Sukma Bunda	5	5	10	2	5	7	7	10	17	0	0	0	0	0	0	0	0	0
4	RSIA Annisa	6	6	12	0	4	4	6	10	16	0	0	0	0	0	0	0	0	0
5	Klinik Bersalin Fawazah	1	2	3	0	0	0	1	2	3	0	0	0	0	0	0	0	0	0
6	Klinik Latina Medika Payakumbuh	0	2	0	3	1	4	3	1	4	0	0	0	0	0	0	0	0	0
SARANA PELAYANAN KESEHATAN LAIN																			
KLINIK DI INSTITUSI DIKNAKES/DIKLAT		0	0	0	0	0	0	0	0	0	0	0	0	0	0	0	0	0	0
KLINIK DI DINAS KESEHATAN KAB/KOTA		0	0	0	0	0	0	0	0	0	0	0	0	0	0	0	0	0	0
JUMLAH (KAB/KOTA) ^b		43	45	88	15	55	70	58	100	158	4	11	15	0	1	1	4	12	16
RASIO TERHADAP 100.000 PENDUDUK ^b				63.0			50.1			113.1			10.7			0.7			11.5

Keterangan : a) Jumlah termasuk S3; b) Tenaga kesehatan yang bertugas di lebih dari satu tempat, hanya dihitung satu kali

*Sumber: Sekretariat

TABEL 12

JUMLAH TENAGA KEPERAWATAN DAN KEBIDANAN DI FASILITAS KESEHATAN
KABUPATEN/KOTA PAYAKUMBUH
TAHUN 2021

NO	UNIT KERJA	PERAWAT ^a			BIDAN
		L	P	L+P	
1	2	3	4	5	6
1	Puskesmas Ibulu	0	10	10	17
2	Puskesmas Parit Rantang	1	5	6	10
3	Puskesmas Py.lanseki	0	4	4	11
4	Puskesmas Tarok	1	4	5	17
5	Puskesmas Air Tabit	0	6	6	8
6	Puskesmas Tiakar	0	5	5	15
7	Puskesmas Padang Karambia	0	7	7	10
8	Puskesmas Lampasi	1	9	10	16
1	RSUD.dr.Adnaan WD	59	169	228	40
2	RSI Ibnu Sina	19	64	83	10
3	RSIA Sukma Bunda	0	5	5	15
4	RSIA Annisa	2	16	18	10
5	Klinik Bersalin Fawazah	0	0	0	5
6	Klinik Latina Medika Payakumbuh	1	5	6	2
SARANA PELAYANAN KESEHATAN LAIN				0	0
KLINIK DI INSTITUSI DIKNAKES/DIKLAT				0	0
KLINIK DI DINAS KESEHATAN KAB/KOTA				0	0
JUMLAH (KAB/KOTA) ^b		84	309	393	186
RASIO TERHADAP 100.000 PENDUDUK ^b				281.4	133.2

*Sumber: Sekretariat

Keterangan : a) Jumlah termasuk S3; b) Tenaga kesehatan yang bertugas di lebih dari satu tempat, hanya dihitung satu kali

TABEL 13

JUMLAH TENAGA KESEHATAN MASYARAKAT, KESEHATAN LINGKUNGAN, DAN GIZI DI FASILITAS KESEHATAN
KABUPATEN/KOTA PAYAKUMBUH
TAHUN 2021

NO	UNIT KERJA	KESEHATAN MASYARAKAT			KESEHATAN LINGKUNGAN			GIZI		
		L	P	L+P	L	P	L+P	L	P	L+P
1	2	3	4	5	6	7	8	9	10	11
1	Puskesmas Ibh	0	2	2	1	0	1	0	1	1
2	Puskesmas Parit Rantang	0	2	2	0	1	1	0	2	2
3	Puskesmas Py.lanse	0	2	2	1	1	2	0	1	1
4	Puskesmas Tarok	0	2	2	1	0	1	0	1	1
5	Puskesmas Air Tabit	0	2	2	0	1	1	0	2	2
6	Puskesmas Tiakar	0	4	4	0	2	2	0	2	2
7	Puskesmas Padang Karambia	0	2	2	0	1	1	0	1	1
8	Puskesmas Lampasi	1	2	3	0	1	1	0	1	1
1	RSUD.dr.Adnaan WD	1	3	4	1	3	4	0	8	8
2	RSI Ibnu Sina	0	0	0	0	1	1	0	2	2
3	RSIA Sukma Bunda	0	2	2	0	0	0	0	2	2
4	RSIA Annisa	0	4	4	0	0	0	0	1	1
5	Klinik Bersalin Fawazah	0	0	0	0	0	0	0	0	0
6	Klinik Latina Medika Payakumbuh	0	0	0	0	0	0	0	0	0
SARANA PELAYANAN KESEHATAN LAIN				0			0			0
KLINIK DI INSTITUSI DIKNAKES/DIKLAT				0			0			0
KLINIK DI DINAS KESEHATAN KAB/KOTA				0			0			0
JUMLAH (KAB/KOTA) ^a		2	27	29	4	11	15	0	24	24
RASIO TERHADAP 100.000 PENDUDUK ^a				20.8			11.5			17.2

*Sumber: Sekretariat

Keterangan : a) Tenaga kesehatan yang bertugas di lebih dari satu tempat, hanya dihitung satu kali

TABEL 14

JUMLAH TENAGA TEKNIK BIOMEDIKA, KETERAPIAN FISIK, DAN KETEKNISAN MEDIK DI FASILITAS KESEHATAN
KABUPATEN/KOTA PAYAKUMBUH
TAHUN 2021

NO	UNIT KERJA	AHLI LABORATORIUM MEDIK			TENAGA TEKNIK BIOMEDIKA LAINNYA			KETERAPIAN FISIK			KETEKNISAN MEDIK		
		L	P	L + P	L	P	L + P	L	P	L + P	L	P	L + P
1	2	3	4	5	6	7	8	9	10	11	12	13	14
1	Puskesmas Ibul	0	0	0	0	0	0	0	0	0	0	0	0
2	Puskesmas Parit Rantang	0	1	1	0	0	0	0	0	0	0	0	0
3	Puskesmas Py.lanse	0	1	1	0	0	0	0	0	0	0	0	0
4	Puskesmas Tarok	0	1	1	0	0	0	0	0	0	0	0	0
5	Puskesmas Air Tabit	0	2	2	0	0	0	0	0	0	0	0	0
6	Puskesmas Tiakar	0	1	1	0	0	0	0	0	0	0	0	0
7	Puskesmas Padang Karambia	0	0	0	0	0	0	0	0	0	0	0	0
8	Puskesmas Lampasi	0	1	1	0	0	0	0	0	0	0	0	0
1	RSUD.dr.Adnaan WD	5	17	22	0	0	0	3	2	5	17	18	35
2	RSI Ibnu Sina	1	4	5	0	0	0	0	2	2	5	8	13
3	RSIA Sukma Bunda	0	2	2	0	0	0	0	0	0	0	0	0
4	RSIA Annisa	0	0	0	0	0	0	0	0	0	0	0	0
5	Klinik Bersalin Fawazah	0	0	0	0	0	0	0	0	0	0	0	0
6	Klinik Latina Medika Payakumbuh	0	0	0	0	0	0	0	0	0	2	0	2
SARANA PELAYANAN KESEHATAN LAIN				0			0			0			0
KLINIK DI INSTITUSI DIKNAKES/DIKLAT				0			0			0			0
KLINIK DI DINAS KESEHATAN KAB/KOTA				0			0			0			0
JUMLAH (KAB/KOTA) ^a		6	30	36	0	0	0	3	4	7	24	26	50
RASIO TERHADAP 100.000 PENDUDUK ^a				25.8			0.0			4.3			35.8

*Sumber: Sekretariat

Keterangan : a) Tenaga kesehatan yang bertugas di lebih dari satu tempat, hanya dihitung satu kali

TABEL 15

JUMLAH TENAGA KEFARMASIAN DI FASILITAS KESEHATAN
KABUPATEN/KOTA PAYAKUMBUH
TAHUN 2021

NO	UNIT KERJA	TENAGA KEFARMASIAN									
		TENAGA TEKNIS KEFARMASIAN ^a			APOTEKER			TOTAL			
		L	P	L + P	L	P	L + P	L	P	L + P	
1	2	3	4	5	6	7	8	9	10	11	
1	Puskesmas Ibul	1	0	1	0	1	1	1	1	1	2
2	Puskesmas Parit Rantang	0	1	1	0	1	1	0	2	2	
3	Puskesmas Py.lanse	0	2	2	0	1	1	0	3	3	
4	Puskesmas Tarok	0	2	2	0	1	1	0	3	3	
5	Puskesmas Air Tabit	0	1	1	0	1	1	0	2	2	
6	Puskesmas Tiakar	0	2	2	0	1	1	0	3	3	
7	Puskesmas Padang Karambia	0	1	1	1	0	1	1	1	2	
8	Puskesmas Lampasi	0	1	1	0	1	1	0	2	2	
1	RSUD.dr.Adnaan WD	8	19	27	0	13	13	8	32	40	
2	RSI Ibnu Sina	0	11	11	0	3	3	0	14	14	
3	RSIA Sukma Bunda	0	3	3	0	1	1	0	4	4	
4	RSIA Annisa	0	2	2	1	1	2	1	3	4	
5	Klinik Bersalin Fawazah	0	0	0	0	1	1	0	1	1	
6	Klinik Latina Medika Payakumbuh	0	1	1	0	1	1	0	2	2	
SARANA PELAYANAN KESEHATAN LAIN				0			0	0	0	0	
KLINIK DI INSTITUSI DIKNAKES/DIKLAT				0			0	0	0	0	
KLINIK DI DINAS KESEHATAN KAB/KOTA				0			0	0	0	0	
JUMLAH (KAB/KOTA) ^b		9	46	55	2	27	29	11	73	84	
RASIO TERHADAP 100.000 PENDUDUK ^b				39.4			20.8			60.2	

*Sumber: Sekretariat

Keterangan : a) Termasuk analis farmasi, asisten apoteker, dan sarjana farmasi;

b) Tenaga kesehatan yang bertugas di lebih dari satu tempat, hanya dihitung satu kali

TABEL 16

JUMLAH TENAGA PENUNJANG/PENDUKUNG KESEHATAN DI FASILITAS KESEHATAN
KABUPATEN/KOTA PAYAKUMBUH
TAHUN 2021

NO	UNIT KERJA	TENAGA PENUNJANG/PENDUKUNG KESEHATAN									TOTAL		
		PEJABAT STRUKTURAL			TENAGA PENDIDIK			TENAGA DUKUNGAN MANAJEMEN					
		L	P	L+P	L	P	L+P	L	P	L+P	L	P	L+P
1	2	3	4	5	6	7	8	9	10	11	12	13	14
1	Puskesmas Ibul	0	1	1	0	0	0	0	0	0	0	1	1
2	Puskesmas Parit Rantang	0	1	1	0	0	0	0	1	1	0	2	2
3	Puskesmas Py.lansek	0	2	2	0	0	0	0	1	1	0	3	3
4	Puskesmas Tarok	0	1	1	0	0	0	0	1	1	0	2	2
5	Puskesmas Air Tabit	0	1	1	0	0	0	0	0	0	0	1	1
6	Puskesmas Tiakar	1	1	2	0	0	0	2	2	4	0	3	3
7	Puskesmas Padang Karambia	0	1	1	0	0	0	0	1	1	0	2	2
8	Puskesmas Lampasi	0	1	1	0	0	0	0	0	0	0	1	1
1	RSUD.dr.Adnaan WD	3	11	14	0	0	0	96	119	215	0	130	130
2	RSI Ibnu Sina	4	8	12	0	0	0	17	37	54	0	45	45
3	RSIA Sukma Bunda	1	2	3	0	0	0	1	6	7	0	8	8
4	RSIA Annisa	3	6	0	0	0	0	1	8	8	0	14	8
5	Klinik Bersalin Fawazah	0	0	0	0	0	0	0	0	0	0	0	0
6	Klinik Latina Medika Payakumbuh	2	2	4	0	0	0	2	3	5	0	5	5
SARANA PELAYANAN KESEHATAN LAIN				0			0			0	0	0	0
INSTITUSI DIKNAKES/DIKLAT				0			0			0	0	0	0
DINAS KESEHATAN KAB/KOTA				0			0			0	0	0	0
JUMLAH (KAB/KOTA) ^a		14	38	43	0	0	0	119	179	297	0	217	217

*Sumber: Sekretariat

Keterangan : a) Tenaga penunjang/pendukung kesehatan yang bertugas di lebih dari satu tempat, hanya dihitung satu kali

TABEL 17

CAKUPAN JAMINAN KESEHATAN PENDUDUK MENURUT JENIS JAMINAN
KABUPATEN/KOTA PAYAKUMBUH
TAHUN 2021

NO	JENIS KEPESERTAAN	PESERTA JAMINAN KESEHATAN	
		JUMLAH	%
1	2	3	4
PENERIMA BANTUAN IURAN (PBI)			
1	PBI APBN	47,323	33.9
2	PBI APBD	34,830	24.9
SUB JUMLAH PBI		82,153	58.8
NON PBI			
1	Pekerja Penerima Upah (PPU)	34,345	24.6
2	Pekerja Bukan Penerima Upah (PBPU)/mandiri	13,038	9.3
3	Bukan Pekerja (BP)	4,226	3.0
SUB JUMLAH NON PBI		51,609	37.0
JUMLAH (KAB/KOTA)		133,762	95.8

Sumber: Bidang PP & SDK

TABEL 18

PERSENTASE DESA YANG MEMANFAATKAN DANA DESA UNTUK KESEHATAN MENURUT KECAMATAN DAN PUSKESMAS
KABUPATEN/KOTA PAYAKUMBUH
TAHUN 2021

NO	KECAMATAN	PUSKESMAS	DESA		
			JUMLAH	YG MEMANFAATKAN DANA DESA UNTUK KESEHATAN	%
1	2	3	4	5	6
1	Payakumbuh Barat	IBUH	6	6	100.0
		P.Rantang	5	5	100.0
		Py.Lansek	6	6	100.0
2	Payakumbuh Utara	Tarok	6	6	100.0
		Tiakar	1	1	
		Lampasi	2	2	100.0
3	Payakumbuh Timur	Tiakar	4	4	100.0
		Air Tabit	5	5	100.0
4	Payakumbuh Selatan	Padang Karambia	6	6	100.0
5	Latina	Lampasi	6	6	100.0
JUMLAH (KAB/KOTA)			47	47	100.0

Sumber Puskesmas

TABEL 19

ANGGARAN KESEHATAN KABUPATEN/KOTA
KABUPATEN/KOTA PAYAKUMBUH
TAHUN 2021

NO	SUMBER BIAYA	ALOKASI ANGGARAN KESEHATAN	
		Rupiah	%
1	2	3	4
	ANGGARAN KESEHATAN BERSUMBER:		
1	APBD KAB/KOTA	190,649,845,828	100.00
	a. Belanja Langsung	176,996,312,119	
	b. Belanja Tidak Langsung		
	c. Dana Alokasi Khusus (DAK)	13,653,533,709	
	- DAK fisik	8,305,107,000	
	1. Reguler	8,305,107,000	
	2. Penugasan		
	3. Afirmasi		
	- DAK non fisik	5,348,426,709	
	1. BOK	3,283,422,471	
	2. INAKES	2,065,004,238	
	3. Jampersal		
2	APBD PROVINSI		0.00
	a. Belanja Langsung		
	b. Belanja Tidak Langsung		
	c. Dana Alokasi Khusus (DAK) : BOK	-	
3	APBN :		0.00
	a. Dana Dekonsentrasi	-	
	b. Lain-lain (sebutkan), misal bansos kapitasi	-	
4	PINJAMAN/HIBAH LUAR NEGERI (PHLN) (sebutkan <i>project</i> dan sumber dananya)		0.00
5	SUMBER PEMERINTAH LAIN*		0.00
TOTAL ANGGARAN KESEHATAN		190,649,845,828	
TOTAL APBD KAB/KOTA			
% APBD KESEHATAN THD APBD KAB/KOTA			100
ANGGARAN KESEHATAN PERKAPITA		1,350,718	

*Sumber: Sekretariat

TABEL 20

JUMLAH KELAHIRAN MENURUT JENIS KELAMIN, KECAMATAN DAN PUSKESMAS
KABUPATEN/KOTA PAYAKUMBUH
TAHUN 2021

NO	KECAMATAN	NAMA PUSKESMAS	JUMLAH KELAHIRAN								
			LAKI-LAKI			PEREMPUAN			LAKI-LAKI + PEREMPUAN		
			HIDUP	MATI	HIDUP + MATI	HIDUP	MATI	HIDUP + MATI	HIDUP	MATI	HIDUP + MATI
1	2	3	4	5	6	7	8	9	10	11	12
1	Payakumbuh Barat	IBUH	173	1	174	200	1	201	373	2	375
		P.Rantang	143	1	144	128	1	129	271	2	273
		Py.Lansek	163	0	163	182	0	182	345	0	345
2	Payakumbuh Utara	Tarok	176	3	179	176	0	176	352	3	355
		Tiakar	59	0	59	26	0	26	85	0	85
		Lampasi	57	1	58	41	0	41	98	1	99
3	Payakumbuh Timur	Tiakar	128	4	132	112	2	114	240	6	246
		Air Tabit	141	0	141	130	0	130	271	0	271
4	Payakumbuh Selatan	Padang Karambia	114	1	115	107	0	107	221	1	222
5	Latina	Lampasi	109	1	110	114	0	114	223	1	224
JUMLAH (KAB/KOTA)			1,263	12	1,275	1,216	4	1,220	2,479	16	2,495
ANGKA LAHIR MATI PER 1.000 KELAHIRAN (DILAPORKAN)				9.4			3.3			6.4	

Sumber: Bidang Kesmas dan PPP

Keterangan : Angka Lahir Mati (dilaporkan) tersebut di atas belum tentu menggambarkan Angka Lahir Mati yang sebenarnya di populasi

TABEL 21

JUMLAH KEMATIAN IBU MENURUT KELOMPOK UMUR, KECAMATAN, DAN PUSKESMAS
KABUPATEN/KOTA PAYAKUMBUH
TAHUN 2021

NO	KECAMATAN	PUSKESMAS	JUMLAH LAHIR HIDUP	KEMATIAN IBU															
				JUMLAH KEMATIAN IBU HAMIL				JUMLAH KEMATIAN IBU BERSALIN				JUMLAH KEMATIAN IBU NIFAS				JUMLAH KEMATIAN IBU			
				< 20 tahun	20-34 tahun	≥35 tahun	JUMLAH	< 20 tahun	20-34 tahun	≥35 tahun	JUMLAH	< 20 tahun	20-34 tahun	≥35 tahun	JUMLAH	< 20 tahun	20-34 tahun	≥35 tahun	JUMLAH
1	Payakumbuh Barat	IBUH	373	0	0	0	0	0	0	0	0	0	0	0	0	0	0	0	0
		P.Rantang	271	0	0	0	0	0	0	0	0	0	0	0	0	0	0	0	0
		Py.Lansek	345	0	0	0	0	0	0	0	0	0	0	0	0	0	0	0	0
2	Payakumbuh Utara	Tarok	352	0	0	0	0	0	0	0	0	0	0	0	0	0	0	0	0
		Tiakar	85	0	0	0	0	0	0	0	0	0	0	0	0	0	0	0	0
		Lampasi	98	0	0	0	0	0	0	0	0	0	0	0	0	0	0	0	0
3	Payakumbuh Timur	Tiakar	240	0	0	0	0	0	0	0	0	0	0	0	0	0	0	0	0
		Air Tabit	271	0	0	0	0	0	0	0	0	0	0	0	0	0	0	0	0
4	Payakumbuh Selatan	Padang Karambia	221	0	0	0	0	0	0	0	0	0	0	0	0	0	0	0	0
5	Latina	Lampasi	223	0	0	0	0	0	0	0	0	0	0	0	0	0	0	0	0
JUMLAH (KAB/KOTA)			2,479	0	0	0	0	0	0	0	0	0	0	0	0	0	0	0	0
ANGKA KEMATIAN IBU (DILAPORKAN)																			0

Sumber: Bidang Kesmas dan PPP

Keterangan:

- Jumlah kematian ibu = jumlah kematian ibu hamil + jumlah kematian ibu bersalin + jumlah kematian ibu nifas
- Angka Kematian Ibu (dilaporkan) tersebut di atas belum bisa menggambarkan AKI yang sebenarnya di populasi

TABEL 22

JUMLAH KEMATIAN IBU MENURUT PENYEBAB, KECAMATAN, DAN PUSKESMAS
KABUPATEN/KOTA PAYAKUMBUH
TAHUN 2021

NO	KECAMATAN	PUSKESMAS	PENYEBAB KEMATIAN IBU					
			PERDARAHAN	HIPERTENSI DALAM KEHAMILAN	INFEKSI	GANGGUAN SISTEM PEREDARAN DARAH *	GANGGUAN METABOLIK**	LAIN-LAIN
1	2	3	4	5	6	7	8	9
1	Payakumbuh Barat	IBUH	0	0	0	0	0	0
		P.Rantang	0	0	0	0	0	0
		Py.Lansek	0	0	0	0	0	0
2	Payakumbuh Utara	Tarok	0	0	0	0	0	0
		Tiakar	0	0	0	0	0	0
		Lampasi	0	0	0	0	0	0
3	Payakumbuh Timur	Tiakar	0	0	0	0	0	0
		Air Tabit	0	0	0	0	0	0
4	Payakumbuh Selatan	Padang Karambia	0	0	0	0	0	0
5	Latina	Lampasi	0	0	0	0	0	0
JUMLAH (KAB/KOTA)			0	0	0	0	0	0

Sumber: Bidang Kesmas dan PPP

* Jantung, Stroke, dll

** Diabetes Mellitus, dll

TABEL 23

CAKUPAN PELAYANAN KESEHATAN PADA IBU HAMIL, IBU BERSALIN, DAN IBU NIFAS MENURUT KECAMATAN DAN PUSKESMAS
KABUPATEN/KOTA PAYAKUMBUH
TAHUN 2021

NO	KECAMATAN	PUSKESMAS	IBU HAMIL					IBU BERSALIN/NIFAS													
			JUMLAH	K1		K4		JUMLAH	PERSALINAN DITOLONG NAKES		PERSALINAN DI FASYANKES		KF1		KF2		KF3		IBU NIFAS MENDAPAT VIT A		
				JUMLAH	%	JUMLAH	%		JUMLAH	%	JUMLAH	%	JUMLAH	%	JUMLAH	%	JUMLAH	%	JUMLAH	%	
1	2	3	4	5	6	7	8	9	10	11	12	13	14	15	16	17	18	19	20	21	
1	Payakumbuh Barat	IBUH	509	417	81.9	407	80.0	485	375	77.3	375	77.3	375	77.3	375	77.3	375	77.3	375	77.3	
		P.Rantang	338	276	81.7	262	77.5	322	257	79.8	257	79.8	257	79.8	257	79.8	257	79.8	273	84.8	
		Py.Lansek	393	384	97.7	376	95.7	375	402	107.2	402	107.2	402	107.2	402	107.2	402	107.2	343	91.5	
2	Payakumbuh Utara	Tarok	466	373	80.0	377	80.9	445	360	80.9	360	80.9	360	80.9	360	80.9	360	80.9	390	87.6	
		Tiakar	142	96	67.6	86	60.6	135	85	63.0	85	63.0	85	63.0	85	63.0	85	63.0	22	16.3	
		Lampasi	177	145	81.9	113	63.8	168	98	58.3	98	58.3	98	58.3	98	58.3	98	58.3	98	58.3	
3	Payakumbuh Timur	Tiakar	288	273	94.8	252	87.5	275	243	88.4	243	88.4	243	88.4	241	87.6	241	87.6	302	109.8	
		Air Tabit	369	326	88.3	308	83.5	352	261	74.1	261	74.1	261	74.1	261	74.1	261	74.1	271	77.0	
4	Payakumbuh Selatan	Padang Karambia	257	254	98.8	230	89.5	246	216	87.8	216	87.8	216	87.8	216	87.8	216	87.8	218	88.6	
5	Latina	Lampasi	230	282	122.6	261	113.5	221	228	103.2	228	103.2	228	103.2	228	103.2	228	103.2	223	100.9	
JUMLAH (KAB/KOTA)			3,169	2,826	89.2	2,672	84.3	3,024	2,525	83.5	2,525	83.5	2,525	83.5	2,523	83.4	2,523	83.4	2,515	83.2	

Sumber: Bidang Kesmas dan PPP

TABEL 24

CAKUPAN IMUNISASI Td PADA IBU HAMIL MENURUT KECAMATAN DAN PUSKESMAS
KABUPATEN/KOTA PAYAKUMBUH
TAHUN 2021

NO	KECAMATAN	PUSKESMAS	JUMLAH IBU HAMIL	IMUNISASI Td PADA IBU HAMIL											
				Td1		Td2		Td3		Td4		Td5		Td2+	
				JUMLAH	%	JUMLAH	%	JUMLAH	%	JUMLAH	%	JUMLAH	%	JUMLAH	%
1	2	3	4	5	6	7	8	9	10	11	12	13	14	15	16
1	Payakumbuh Barat	IBUH	509	44	8.6	52	10.2	46	9.0	49	9.6	42	8.3	189	37.1
		P.Rantang	338	72	21.3	61	18.0	51	15.1	42	12.4	42	12.4	196	58.0
		Py.Lansek	393	55	14.0	50	12.7	53	13.5	50	12.7	46	11.7	199	50.6
2	Payakumbuh Utara	Tarok	466	29	6.2	74	15.9	59	12.7	50	10.7	59	12.7	242	51.9
		Tiakar	142	5	3.5	10	7.0	10	7.0	10	12.0	10	13.0	40	28.2
		Lampasi	177	6	3.4	52	29.4	32	18.1	23	13.0	26	14.7	133	75.1
3	Payakumbuh Timur	Tiakar	288	50	17.4	80	27.8	60	20.8	60	20.8	53	18.4	253	87.8
		Air Tabit	369	71	19.2	69	18.7	55	14.9	47	12.7	44	11.9	215	58.3
4	Payakumbuh Selatan	Padang Karambia	257	61	23.7	119	46.3	117	45.5	79	30.7	83	32.3	398	154.9
5	Latina	Lampasi	230	40	17.4	60	26.1	50	21.7	62	27.0	38	16.5	210	91.3
JUMLAH (KAB/KOTA)			3,169	433	13.7	627	19.8	533	16.8	472	14.9	443	14.0	2,075	65.5

Sumber: Bidang Kesmas dan PPP

TABEL 25

PERSENTASE CAKUPAN IMUNISASI Td PADA WANITA USIA SUBUR YANG TIDAK HAMIL MENURUT KECAMATAN DAN PUSKESMAS
KABUPATEN/KOTA PAYAKUMBUH
TAHUN 2021

NO	KECAMATAN	PUSKESMAS	JUMLAH WUS TIDAK HAMIL (15-39 TAHUN)	IMUNISASI Td PADA WUS TIDAK HAMIL									
				Td1		Td2		Td3		Td4		Td5	
				JUMLAH	%	JUMLAH	%	JUMLAH	%	JUMLAH	%	JUMLAH	%
1	2	3	4	5	6	7	8	9	10	11	12	13	14
1	Payakumbuh Barat	IBUH	4,359	59	1.4	126	2.9	101	2.3	53	1.2	32	0.7
		P.Rantang	3,001	107	3.6	111	3.7	91	3.0	56	1.9	52	1.7
		Py.Lansek	3,512	72	2.1	114	3.2	109	3.1	72	2.1	47	1.3
2	Payakumbuh Utara	Tarok	4,054	1,100	27.1	1,304	32.2	1,169	28.8	63	1.6	37	0.9
		Tiakar	1,151	2	0.2	2	0.2	2	0.2	1	0.1	1	0.1
		Lampasi	1,506	19	1.3	2	0.1	4	0.3	3	0.2	0	0.0
3	Payakumbuh Timur	Tiakar	2,540	75	3.0	86	3.4	73	2.9	66	2.6	68	2.7
		Air Tabit	3,237	81	2.5	103	3.2	95	2.9	435	13.4	90	2.8
4	Payakumbuh Selatan	Padang Karambia	2,516	2,023	80.4	2,480	98.6	2,210	87.8	39	1.6	28	1.1
5	Latina	Lampasi	2,319	460	19.8	592	25.5	530	22.9	432	18.6	367	15.8
JUMLAH (KAB/KOTA)			28,195	3,998	14.2	4,920	17.4	4,384	15.5	1,220	4.3	722	2.6

Sumber: Bidang Kesmas dan PPP

TABEL 26

PERSENTASE CAKUPAN IMUNISASI Td PADA WANITA USIA SUBUR (HAMIL DAN TIDAK HAMIL) MENURUT KECAMATAN DAN PUSKESMAS
KABUPATEN/KOTA PAYAKUMBUH
TAHUN 2021

NO	KECAMATAN	PUSKESMAS	JUMLAH WUS (15-39 TAHUN)	IMUNISASI Td PADA WUS									
				Td1		Td2		Td3		Td4		Td5	
				JUMLAH	%	JUMLAH	%	JUMLAH	%	JUMLAH	%	JUMLAH	%
1	2	3	4	5	6	7	8	9	10	11	12	13	14
1	Payakumbuh Barat	IBUH	4,359	59	1.4	22	0.5	14	0.3	4	0.1	32	0.7
		P.Rantang	3,001	107	3.6	8	0.3	5	0.2	1	0.0	52	1.7
		Py.Lansek	3,512	72	2.1	0	0.0	0	0.0	0	0.0	47	1.3
2	Payakumbuh Utara	Tarok	4,054	7	0.2	7	0.2	6	0.1	5	0.1	37	0.9
		Tiakar	1,151	39	3.4	2	0.2	2	0.2	3	0.3	25	2.2
		Lampasi	1,506	3	0.2	3	0.2	3	0.2	3	0.2	0	0.0
3	Payakumbuh Timur	Tiakar	2,540	38	1.5	3	0.1	5	0.2	5	0.2	44	1.7
		Air Tabit	3,237	81	2.5	9	0.3	6	0.2	2	0.1	90	2.8
4	Payakumbuh Selatan	Padang Karambia	2,516	15	0.6	15	0.6	4	0.2	9	0.4	28	1.1
5	Latina	Lampasi	2,319	6	0.3	6	0.3	6	0.3	7	0.3	367	15.8
JUMLAH (KAB/KOTA)			28,195	427	1.5	75	0.3	51	0.2	39	0.1	722	2.6

Sumber: Bidang Kesmas dan PPP

TABEL 27

JUMLAH IBU HAMIL YANG MENDAPATKAN TABLET TAMBAH DARAH (TTD) MENURUT KECAMATAN DAN PUSKESMAS
KABUPATEN/KOTA PAYAKUMBUH
TAHUN 2021

NO	KECAMATAN	PUSKESMAS	JUMLAH IBU HAMIL	TTD (90 TABLET)	
				JUMLAH	%
1	2	3	4	5	6
1	Payakumbuh Barat	IBUH	509	383	75.2
		P.Rantang	338	277	82.0
		Py.Lanseki	393	361	91.9
2	Payakumbuh Utara	Tarok	466	436	93.6
		Tiakar	142	86	60.6
		Lampasi	177	116	65.5
3	Payakumbuh Timur	Tiakar	288	252	87.5
		Air Tabit	369	305	82.7
4	Payakumbuh Selatan	Padang Karambia	257	234	91.1
5	Latina	Lampasi	230	253	110.0
JUMLAH (KAB/KOTA)			3,169	2,703	85.3

Sumber: Bidang Kesmas dan PPP

TABEL 28

PESERTA KB AKTIF MENURUT JENIS KONTRASEPSI, KECAMATAN, DAN PUSKESMAS
KABUPATEN/KOTA PAYAKUMBUH
TAHUN 2021

NO	KECAMATAN	PUSKESMAS	JUMLAH PUS	PESERTA KB AKTIF															
				KONDOM	%	SUNTIK	%	PIL	%	AKDR	%	MOP	%	MOW	%	IMPLAN	%	JUMLAH	%
1	2	3	4	5	6	7	8	9	10	11	12	13	14	15	16	17	18	19	20
1	Payakumbuh Barat	IBUH	3,751	298	11.4	1,255	48.1	372	14.3	458	17.6	11	0.4	95	3.6	108	4.1	2,608	69.5
		P.Rantang	2,107	159	11.6	603	43.9	264	19.2	213	15.5	2	0.1	89	6.5	42	3.1	1,374	65.2
		Py.LanseK	2,995	148	6.6	1,150	51.5	290	13.0	425	19.0	7	0.3	72	3.2	132	5.9	2,231	74.5
2	Payakumbuh Utara	Tarok	2,905	408	18.6	1,008	45.9	236	10.8	284	12.9	12	0.5	76	3.5	158	7.2	2,194	75.5
		Tiakar	884	54	10.6	102	20.0	97	19.0	125	24.5	9	1.8	26	5.1	89	17.4	511	57.8
		Lampasi	1,023	70	10.6	239	36.2	65	9.8	145	21.9	7	1.1	27	4.1	101	15.3	661	64.6
3	Payakumbuh Timur	Tiakar	1,800	89	14.1	200	31.8	65	10.3	118	18.8	13	2.1	72	11.4	59	9.4	629	34.9
		Air Tabit	2,728	65	3.3	1,232	62.2	140	7.1	344	17.4	1	0.1	76	3.8	121	6.1	1,980	72.6
4	Payakumbuh Selatan	Padang Karambia	1,697	206	15.9	552	42.5	101	7.8	258	19.9	17	1.3	73	5.6	92	7.1	1,299	76.5
5	Latina	Lampasi	2,407	103	8.3	594	47.9	103	8.3	182	14.7	5	0.4	62	5.0	186	15.0	1,240	51.5
JUMLAH (KAB/KOTA)			22,297	1,600	10.9	6,935	47.3	1,733	11.8	2,552	17.4	84	0.6	668	4.6	1,088	7.4	14,660	65.7

Sumber: Bidang Kesmas dan PPP

Keterangan:

AKDR: Alat Kontrasepsi Dalam Rahim

MOP : Metode Operasi Pria

MOW : Metode Operasi Wanita

TABEL 29

CAKUPAN DAN PROPORSI PESERTA KB PASCA PERSALINAN MENURUT JENIS KONTRASEPSI, KECAMATAN, DAN PUSKESMAS
KABUPATEN/KOTA PAYAKUMBUH
TAHUN 2021

NO	KECAMATAN	PUSKESMAS	JUMLAH IBU BERSALIN	PESERTA KB PASCA PERSALINAN															
				KONDOM	%	SUNTIK	%	PIL	%	AKDR	%	MOP	%	MOW	%	IM PLAN	%	JUMLAH	%
1	2	3	4	5	6	7	8	9	10	11	12	13	14	15	16	17	18	19	20
1	Payakumbuh Barat	IBUH	485	23	9.9	115	49.6	67	28.9	20	8.6	0	0.0	2	0.9	5	2.2	232	47.8
		P.Rantang	322	28	13.9	109	54.2	38	18.9	18	9.0	0	0.0	2	1.0	6	3.0	201	62.4
		Py.Lansek	375	10	7.5	88	66.2	17	12.8	15	11.3	0	0.0	1	0.8	2	1.5	133	35.5
2	Payakumbuh Utara	Tarok	445	10	8.5	62	53.0	18	15.4	22	18.8	0	0.0	0	0.0	5	4.3	117	26.3
		Tiakar	135	1	3.4	22	75.9	2	6.9	3	10.3	0	0.0	0	0.0	1	3.4	29	21.5
		Lampasi	168	0	0.0	1	33.3	0	0.0	2	66.7	0	0.0	0	0.0	0	0.0	3	1.8
3	Payakumbuh Timur	Tiakar	275	20	13.6	78	53.1	30	20.4	9	6.1	0	0.0	3	2.0	7	4.8	147	53.5
		Air Tabit	352	12	12.2	58	59.2	18	18.4	6	6.1	0	0.0	1	1.0	3	3.1	98	27.8
4	Payakumbuh Selatan	Padang Karambia	246	18	15.8	37	32.5	29	25.4	25	21.9	0	0.0	0	0.0	5	4.4	114	46.3
5	Latina	Lampasi	221	11	24.4	27	60.0	2	4.4	4	8.9	0	0.0	0	0.0	1	2.2	45	20.4
JUMLAH (KAB/KOTA)			3,024	133	11.9	597	53.4	221	19.7	124	11.1	0	0.0	9	0.8	35	3.1	1,119	37.0

Sumber: Bidang Kesmas dan PPP

TABEL 30

JUMLAH DAN PERSENTASE PENANGANAN KOMPLIKASI KEBIDANAN DAN KOMPLIKASI NEONATAL
MENURUT JENIS KELAMIN, KECAMATAN, DAN PUSKESMAS
KABUPATEN/KOTA PAYAKUMBUH
TAHUN 2021

NO	KECAMATAN	PUSKESMAS	JUMLAH IBU HAMIL	PERKIRAAN BUMIL DENGAN KOMPLIKASI KEBIDANAN	PENANGANAN KOMPLIKASI KEBIDANAN		JUMLAH LAHIR HIDUP			PERKIRAAN NEONATAL KOMPLIKASI			PENANGANAN KOMPLIKASI NEONATAL					
					Σ	%	L	P	L + P	L	P	L + P	L		P		L + P	
													Σ	%	Σ	%	Σ	%
1	2	3	4	5	6	7	8	9	10	11	12	13	14	15	16	17	18	19
1	Payakumbuh Barat	IBUH	509	102	9	8.8	173	200	373	21	19	40	1	4.8	1	5.3	2	5.0
		P.Rantang	338	68	21	31.1	143	128	271	26	30	56	0	0.0	0	0.0	0	0.0
		Py.Lansek	393	79	60	77.6	163	182	345	25	23	48	3	8.1	1	11.1	4	8.4
2	Payakumbuh Utara	Tarok	466	93	46	49.4	176	176	352	24	27	51	9	37.5	4	14.8	13	25.5
		Tiakar	142	28	18	63.4	59	26	85	7	10	17	7	100.0	3	30.0	10	58.8
		Lampasi	177	35	5	14.1	57	41	98	1	0	1	1	100.0	0	0.0	1	100.0
3	Payakumbuh Timur	Tiakar	288	58	60	104.2	128	112	240	21	11	32	3	14.3	6	54.5	9	28.1
		Air Tabit	369	74	47	63.7	141	130	271	21	20	41	2	9.5	2	10.0	4	9.8
4	Payakumbuh Selatan	Padang Karambia	257	51	59	114.8	114	107	221	17	16	33	7	41.2	8	50.0	15	45.5
5	Latina	Lampasi	230	46	17	37.0	109	114	223	25	26	51	3	12.0	3	11.5	6	11.8
JUMLAH (KAB/KOTA)			3,169	634	342	54.0	1,263	1,216	2,479	188	182	370	36	19.2	28	15.4	64	17.3

Sumber: Bidang Kesmas dan PPP

TABEL 31

JUMLAH KEMATIAN NEONATAL, BAYI, DAN BALITA MENURUT JENIS KELAMIN, KECAMATAN, DAN PUSKESMAS
KABUPATEN/KOTA PAYAKUMBUH
TAHUN 2021

NO	KECAMATAN	PUSKESMAS	JUMLAH KEMATIAN											
			LAKI - LAKI				PEREMPUAN				LAKI - LAKI + PEREMPUAN			
			NEONATAL	BALITA			NEONATAL	BALITA			NEONATAL	BALITA		
				BAYI ^a	ANAK BALITA	JUMLAH TOTAL		BAYI ^a	ANAK BALITA	JUMLAH TOTAL		BAYI ^a	ANAK BALITA	JUMLAH TOTAL
1	2	3	4	5	6	7	8	9	10	11	12	13	14	15
1	Payakumbuh Barat	IBUH	1	0	0	1	1	0	0	1	2	0	0	2
		P.Rantang	1	0	0	1	2	0	0	2	3	0	0	3
		Py.Lanseck	0	0	0	0	0	0	0	0	0	0	0	0
2	Payakumbuh Utara	Tarok	1	0	0	1	0	0	0	0	1	0	0	1
		Tiakar	0	0	2	2	0	0	0	0	0	0	0	2
		Lampasi	0	0	0	0	0	0	0	0	0	0	0	0
3	Payakumbuh Timur	Tiakar	0	0	0	0	0	0	0	0	0	0	0	0
		Air Tabit	1	0	0	1	0	0	0	0	1	0	2	1
4	Payakumbuh Selatan	Padang Karambia	0	2	0	2	0	0	0	0	0	2	0	2
5	Latina	Lampasi	0	1	0	1	0	0	0	0	0	1	0	1
JUMLAH (KAB/KOTA)			4	3	2	9	3	0	0	3	7	3	2	12
ANGKA KEMATIAN (DILAPORKAN)			3.2	2.4	1.6	7.1	2.5	0.0	0.0	2.5	2.8	1.2	0.8	4.8

Sumber: Bidang Kesmas dan PPP

Keterangan : - Angka Kematian (dilaporkan) tersebut di atas belum tentu menggambarkan AKN/AKB/AKABA yang sebenarnya di populasi

- a : kematian bayi termasuk kematian pada neonatal

TABEL 32

JUMLAH KEMATIAN NEONATAL, BAYI, DAN BALITA MENURUT PENYEBAB UTAMA, KECAMATAN, DAN PUSKESMAS
KABUPATEN/KOTA PAYAKUMBUH
TAHUN 2021

NO	KECAMATAN	PUSKESMAS	PENYEBAB KEMATIAN NEONATAL (0-28 HARI)						PENYEBAB KEMATIAN POST NEONATAL (29 HARI-11 BULAN)							PENYEBAB KEMATIAN ANAK BALITA (12-59 BULAN)								
			BBLR	ASFIKZIA	TETANUS NEONAT ORUM	SEPSIS	KELAINAN BAWAAN	LAIN-LAIN	PNEUMONIA	DIARE	MALARIA	TETANUS	KELAINAN SARAF	KELAINAN SALURAN CERNA	LAIN-LAIN	PNEUMONIA	DIARE	MALARIA	CAMPAK	DEMAM	DIFTERI	LAIN-LAIN		
1	2	3	4	5	6	7	8	9	10	11	12	13	14	15	16	17	18	19	20	21	22	23		
1	Payakumbuh Barat	IBUH	2	0	0	0	0	0	0	0	0	0	0	0	0	0	0	0	0	0	0	0		
		P.Rantang	2	1	0	0	0	0	0	0	0	0	0	0	0	0	0	0	0	0	0	0	0	
		Py.Lansek	0	0	0	0	0	0	0	0	0	0	0	0	0	0	0	0	0	0	0	0	0	
2	Payakumbuh Utara	Tarok	1	0	0	0	0	0	0	0	0	0	0	0	0	0	0	0	0	0	0	0	0	
		Tiakar	0	0	0	0	0	0	0	0	0	0	0	0	0	0	0	0	0	0	0	0	0	0
		Lampasi	0	0	0	0	0	0	0	0	0	0	0	0	0	0	0	0	0	0	0	0	0	0
3	Payakumbuh Timur	Tiakar	0	0	0	0	0	0	0	0	0	0	0	0	0	0	0	0	0	0	0	0	2	
		Air Tabit	0	0	0	0	1	0	0	0	0	0	0	0	0	0	0	0	0	0	0	0	0	0
4	Payakumbuh Selatan	Padang Karambia	0	0	0	0	0	0	0	0	0	0	0	0	2	0	0	0	0	0	0	0	0	
5	Latina	Lampasi	0	0	0	0	0	0	0	0	0	0	0	0	1	0	0	0	0	0	0	0	0	
JUMLAH (KAB/KOTA)			5	1	0	0	1	0	0	0	0	0	0	0	3	0	0	0	0	0	0	0	2	

Sumber: Bidang Kesmas dan PPP

TABEL 33

BAYI BERAT BADAN LAHIR RENDAH (BBLR) MENURUT JENIS KELAMIN, KECAMATAN, DAN PUSKESMAS
KABUPATEN/KOTA PAYAKUMBUH
TAHUN 2021

NO	KECAMATAN	PUSKESMAS	JUMLAH LAHIR HIDUP			BAYI BARU LAHIR DITIMBANG						BBLR					
						L		P		L + P		L		P		L + P	
			L	P	L + P	JUMLAH	%	JUMLAH	%	JUMLAH	%	JUMLAH	%	JUMLAH	%	JUMLAH	%
1	2	3	4	5	6	7	8	9	10	11	12	13	14	15	16	17	18
1	Payakumbuh Barat	IBUH	173	200	373	173	100	200	100.0	373	100.0	0	0.0	1	0.5	1	0.3
		P.Rantang	143	128	271	143	100.0	128	100.0	271	100.0	1	0.7	0	0.0	1	0.4
		Py.Lansek	163	182	345	166	100.0	179	100.0	345	100.0	2	0.6	1	0.0	3	0.9
2	Payakumbuh Utara	Tarok	176	176	352	176	100.0	176	100.0	352	100.0	4	2.3	6	3.4	10	2.8
		Tiakar	59	26	85	59	100.0	26	100.0	85	100.0	0	0.0	2	7.7	2	2.4
		Lampasi	57	41	98	57	100.0	41	100.0	98	100.0	1	1.8	0	0.0	1	1.0
3	Payakumbuh Timur	Tiakar	128	112	240	128	100.0	112	100.0	240	100.0	2	1.6	1	0.9	3	1.3
		Air Tabit	141	130	271	141	100.0	130	100.0	271	100.0	0	0.0	4	3.1	4	1.5
4	Payakumbuh Selatan	Padang Karambia	114	107	221	114	100.0	107	100.0	221	100.0	7	6.1	7	6.5	14	6.3
5	Latina	Lampasi	109	114	223	109	100.0	114	100.0	223	100.0	2	1.8	3	2.6	5	2.2
JUMLAH (KAB/KOTA)			1,263	1,216	2,479	1,266	100.2	1,213	99.8	2,479	100.0	19	1.5	25	2.1	44	1.8

Sumber: Bidang Kesmas dan PPP

TABEL 34

CAKUPAN KUNJUNGAN NEONATAL MENURUT JENIS KELAMIN, KECAMATAN, DAN PUSKESMAS
KABUPATEN/KOTA PAYAKUMBUH
TAHUN 2021

NO	KECAMATAN	PUSKESMAS	JUMLAH LAHIR HIDUP			KUNJUNGAN NEONATAL 1 KALI (KN1)						KUNJUNGAN NEONATAL 3 KALI (KN LENGKAP)					
						L		P		L + P		L		P		L + P	
			L	P	L + P	JUMLAH	%	JUMLAH	%	JUMLAH	%	JUMLAH	%	JUMLAH	%	JUMLAH	%
1	2	3	4	5	6	7	8	9	10	11	12	13	14	15	16	17	18
1	Payakumbuh Barat	IBUH	173	200	373	173	100.0	200	100.0	373	100.0	173	100.0	200	100.0	373	100.0
		P.Rantang	143	128	271	143	100.0	128	100.0	271	100.0	143	100.0	128	100.0	271	100.0
		Py.Lanseck	163	182	345	163	100.0	182	100.0	345	100.0	163	100.0	182	100.0	345	100.0
2	Payakumbuh Utara	Tarok	176	176	352	176	100.0	176	100.0	352	100.0	176	100.0	176	100.0	352	100.0
		Tiakar	59	26	85	59	100.0	26	100.0	85	100.0	59	100.0	26	100.0	85	100.0
		Lampasi	57	41	98	57	100.0	41	100.0	98	100.0	57	100.0	41	100.0	98	100.0
3	Payakumbuh Timur	Tiakar	128	112	240	128	100.0	112	100.0	240	100.0	128	100.0	112	100.0	240	100.0
		Air Tabit	141	130	271	141	100.0	130	100.0	271	100.0	141	100.0	130	100.0	271	100.0
												0		0			
4	Payakumbuh Selatan	Padang Karambia	114	107	221	114	100.0	107	100.0	221	100.0	114	100.0	107	100.0	221	100.0
												0		0			
5	Latina	Lampasi	109	114	223	109	100.0	114	100.0	223	100.0	109	100.0	114	100.0	223	100.0
JUMLAH (KAB/KOTA)			1,263	1,216	2,479	1,263	100.0	1,216	100.0	2,479	100.0	1,263	100.0	1,216	100.0	2,479	100.0

Sumber: Bidang Kesmas dan PPP

TABEL 35

BAYI BARU LAHIR MENDAPAT IMD* DAN PEMBERIAN ASI EKSKLUSIF PADA BAYI < 6 BULAN MENURUT KECAMATAN DAN PUSKESMAS
KABUPATEN/KOTA PAYAKUMBUH
TAHUN 2021

NO	KECAMATAN	PUSKESMAS	BAYI BARU LAHIR			BAYI USIA < 6 BULAN		
			JUMLAH	MENDAPAT IMD		JUMLAH	DIBERI ASI EKSKLUSIF	
				JUMLAH	%		JUMLAH	%
1	2	3	4	5	6	7	8	9
1	Payakumbuh Barat	IBUH	373	348	93.3	326	260	79.8
		P.Rantang	271	252	93.0	191	159	83.2
		Py.Lansek	345	290	84.1	358	282	78.8
2	Payakumbuh Utara	Tarok	352	351	99.7	284	231	81.3
		Tiakar	85	62	72.9	37	16	43.2
		Lampasi	98	85	86.7	90	72	80.0
3	Payakumbuh Timur	Tiakar	233	190	81.5	212	175	82.5
		Air Tabit	271	269	99.3	263	232	88.2
4	Payakumbuh Selatan	Padang Karambia	221	93	42.1	150	103	68.7
5	Latina	Lampasi	223	192	86.1	225	184	81.8
JUMLAH (KAB/KOTA)			2,472	2,132	86.2	2,136	1,714	80.2

Sumber: Bidang Kesmas dan PPP

Keterangan: IMD = Inisiasi Menyusui Dini

TABEL 36

CAKUPAN PELAYANAN KESEHATAN BAYI MENURUT JENIS KELAMIN, KECAMATAN, DAN PUSKESMAS
KABUPATEN/KOTA PAYAKUMBUH
TAHUN 2021

NO	KECAMATAN	PUSKESMAS	JUMLAH BAYI			PELAYANAN KESEHATAN BAYI					
						L		P		L + P	
			L	P	L + P	JUMLAH	%	JUMLAH	%	JUMLAH	%
1	2	3	4	5	6	7	8	9	10	11	12
1	Payakumbuh Barat	IBUH	173	200	373	172	99.4	199	99.5	371	99.5
		P.Rantang	143	128	271	143	100.0	128	100.0	271	100.0
		Py.Lansek	163	182	345	163	100.0	182	100.0	345	100.0
2	Payakumbuh Utara	Tarok	176	176	352	174	98.9	176	100.0	350	99.4
		Tiakar	59	26	85	59	100.0	26	100.0	85	100.0
		Lampasi	57	41	98	57	100.0	41	100.0	98	100.0
3	Payakumbuh Timur	Tiakar	128	112	240	128	100.0	112	100.0	240	100.0
		Air Tabit	141	130	271	141	100.0	129	99.2	270	99.6
4	Payakumbuh Selatan	Padang Karambia	114	107	221	114	100.0	105	98.1	219	99.1
5	Latina	Lampasi	109	114	223	109	100.0	114	100.0	223	100.0
JUMLAH (KAB/KOTA)			1,263	1,216	2,479	1,260	99.8	1,212	100	2,472	99.7

Sumber: Bidang Kesmas dan PPP

TABEL 37

CAKUPAN DESA/KELURAHAN *UNIVERSAL CHILD IMMUNIZATION* (UCI) MENURUT KECAMATAN DAN PUSKESMAS
KABUPATEN/KOTA PAYAKUMBUH
TAHUN 2021

NO	KECAMATAN	PUSKESMAS	JUMLAH DESA/KELURAHAN	DESA/KELURAHAN UCI	% DESA/KELURAHAN UCI
1	2	3	4	5	6
1	Payakumbuh Barat	IBUH P.Rantang Py.Lansek	6 5 6	2 3 2	33.3 60.0 33.3
2	Payakumbuh Utara	Tarok Tiakar Lampasi	6 1 2	4 0 0	66.7 0.0 0.0
3	Payakumbuh Timur	Tiakar Air Tabit	4 5	2 3	50.0 60.0
4	Payakumbuh Selatan	Padang Karambia	6	4	66.7
5	Latina	Lampasi	6	6	100.0
JUMLAH (KAB/KOTA)			47	26	55.3

Sumber: Bidang Kesmas dan PPP

TABEL 38

CAKUPAN IMUNISASI HEPATITIS B0 (0 -7 HARI) DAN BCG PADA BAYI MENURUT JENIS KELAMIN, KECAMATAN, DAN PUSKESMAS
KABUPATEN/KOTA PAYAKUMBUH
TAHUN 2021

NO	KECAMATAN	PUSKESMAS	BAYI DIIMUNISASI																							
			JUMLAH LAHIR HIDUP						HB0												BCG					
									< 24 Jam						1 - 7 Hari											
			L	P	L+P	JUMLAH	%	JUMLAH	%	JUMLAH	%	JUMLAH	%	JUMLAH	%	JUMLAH	%	JUMLAH	%	JUMLAH	%	JUMLAH	%	JUMLAH	%	JUMLAH
1	2	3	4	5	6	7	8	9	10	11	12	13	14	15	16	17	18	19	20	21	22	23	24			
1	Payakumbuh Barat	IBUH	173	200	373	168	97.1	190	95.0	358	96.0	32	18.5	35	17.5	67	18.0	169	97.7	189	94.5	358	96.0			
		P.Rantang	143	128	271	100	69.9	90	70.3	190	70.1	32	22.4	37	28.9	69	25.5	132	92.3	125	97.7	257	94.8			
		Py.Lansek	163	182	345	64	39.3	82	45.1	119	34.5	85	52.1	85	46.7	181	52.5	148	90.8	168	92.3	316	91.6			
2	Payakumbuh Utara	Tarok	176	176	352	190	108.0	183	104.0	373	106.0	0	0.0	0	0.0	0	0.0	190	108.0	181	102.8	371	105.4			
		Tiakar	59	26	85	42	71.2	33	126.9	75	88.2	0	0.0	0	0.0	0	0.0	40	67.8	31	119.2	71	83.5			
		Lampasi	57	41	98	23	40.4	17	41.5	40	40.8	40	70.2	35	85.4	75	76.5	59	103.5	42	102.4	101	103.1			
3	Payakumbuh Timur	Tiakar	128	112	240	127	99.2	107	95.5	234	97.5	5	3.9	5	4.5	10	4.2	129	100.8	119	106.3	248	103.3			
		Air Tabit	141	130	271	132	93.6	134	103.1	266	98.2	0	0.0	0	0.0	0	0.0	131	92.9	128	98.5	259	95.6			
4	Payakumbuh Selatan	Padang Karambia	114	107	221	105	92.1	129	120.6	234	105.9	0	0.0	0	0.0	0	0.0	91	79.8	118	110.3	209	94.6			
5	Latina	Lampasi	109	114	223	101	92.7	88	77.2	189	84.8	12	11.0	6	5.3	18	8.1	117	107.3	103	90.4	220	98.7			
			1,263	1,216	2,479	1,052	83.3	1,053	86.6	2,078	83.8	206	16.3	203	9.8	420	16.9	1,206	95.5	1,204	99.0	2,410	97.2			

Sumber: Bidang Kesmas dan PPP

TABEL 39

CAKUPAN IMUNISASI DPT-HB-Hib 3, POLIO 4*, CAMPAK/MR, DAN IMUNISASI DASAR LENGKAP PADA BAYI MENURUT JENIS KELAMIN, KECAMATAN, DAN PUSKESMAS
KABUPATEN/KOTA PAYAKUMBUH
TAHUN 2021

NO	KECAMATAN	PUSKESMAS	JUMLAH BAYI (SURVIVING INFANT)			BAYI DIIMUNISASI																							
						DPT-HB-Hib3						POLIO 4*						CAMPAK/MR						IMUNISASI DASAR LENGKAP					
			L		P		L + P		L		P		L + P		L		P		L + P		L		P		L + P				
			JUMLAH	%	JUMLAH	%	JUMLAH	%	JUMLAH	%	JUMLAH	%	JUMLAH	%	JUMLAH	%	JUMLAH	%	JUMLAH	%	JUMLAH	%	JUMLAH	%	JUMLAH	%	JUMLAH	%	
1	2	3	4	5	6	7	8	9	10	11	12	13	14	15	16	17	18	19	20	21	22	23	24	25	26	27	28	29	30
1	Payakumbuh Barat	IBUH	173	200	373	160	92.5	182	91.0	342	91.7	160	92.5	182	91.0	342	91.7	183	105.8	187	93.5	370	99.2	174	100.6	177	88.5	351	94.1
		P.Rantang	143	128	271	102	71.3	100	78.1	202	74.5	99	69.2	100	78.1	199	73.4	107	74.8	110	85.9	217	80.1	107	74.8	104	81.3	211	77.9
		Py.Lansek	163	182	345	131	80.4	130	71.4	261	75.7	131	80.4	130	71.4	261	75.7	122	74.8	104	57.1	226	65.5	116	71.2	113	62.1	229	66.4
2	Payakumbuh Utara	Tarok	176	176	352	180	102.3	170	96.6	350	99.4	180	102.3	170	96.6	350	99.4	174	98.9	198	112.5	372	105.7	176	100.0	200	113.6	376	106.8
		Tiakar	59	26	85	51	86.4	52	200.0	103	121.2	51	86.4	52	200.0	103	121.2	43	72.9	46	176.9	89	104.7	43	72.9	46	176.9	89	104.7
		Lampasi	57	41	98	38	66.7	32	78.0	70	71.4	38	66.7	32	78.0	70	71.4	25	43.9	26	63.4	51	52.0	25	43.9	26	63.4	51	52.0
3	Payakumbuh Timur	Tiakar	128	112	240	124	96.9	116	103.6	240	100.0	124	96.9	126	112.5	250	104.2	122	95.3	127	113.4	249	103.8	122	95.3	127	113.4	249	103.8
		Air Tabit	141	130	271	109	77.3	103	79.2	212	78.2	109	77.3	103	79.2	212	78.2	107	75.9	129	99.2	236	87.1	106	75.2	128	98.5	234	86.3
4	Payakumbuh Selatan	Padang Karambia	114	107	221	80	70.2	115	107.5	195	88.2	82	71.9	115	107.5	197	89.1	115	100.9	132	123.4	247	111.8	145	127.2	145	135.5	290	131.2
5	Latina	Lampasi	109	114	223	86	78.9	96	84.2	182	81.6	79	72.5	90	78.9	169	75.8	106	97.2	102	89.5	208	93.3	106	97.2	118	103.5	224	100.4
JUMLAH (KAB/KOTA)			1,263	1,216	2,479	1,061	84.0	1,096	90.1	2,157	87.0	1,053	83.4	1,100	90.5	2,153	86.8	1,104	87.4	1,161	95.5	2,265	91.4	1,120	88.7	1,184	97.4	2,304	92.9

Sumber: Bidang Kesmas dan PPP

Keterangan:

*khusus untuk provinsi DIY, diisi dengan imunisasi IPV dosis ke 3
MR = measles rubella

TABEL 40

CAKUPAN IMUNISASI LANJUTAN DPT-HB-Hib 4 DAN CAMPAK/MR2 PADA ANAK USIA DIBAWAH DUA TAHUN (BADUTA)
MENURUT JENIS KELAMIN, KECAMATAN, DAN PUSKESMAS
KABUPATEN/KOTA PAYAKUMBUH
TAHUN 2021

NO	KECAMATAN	PUSKESMAS	JUMLAH BADUTA			BADUTA DIIMUNISASI											
						DPT-HB-Hib4						CAMPAK/MR2					
			L		P		L + P		L		P		L + P				
			L	P	L+P	JUMLAH	%	JUMLAH	%	JUMLAH	%	JUMLAH	%	JUMLAH	%	JUMLAH	%
1	2	3	4	5	6	7	8	9	10	11	12	13	14	15	16	17	18
1	Payakumbuh Barat	IBUH	416	436	852	118	28.4	106	24.3	224	26.3	108	26.0	100	22.9	208	24.4
		P.Rantang	294	294	588	22	7.5	22	7.5	44	7.5	16	5.4	10	3.4	26	4.4
		Py.Lansekk	343	343	686	11	3.2	11	3.2	22	3.2	6	1.7	9	2.6	15	2.2
2	Payakumbuh Utara	Tarok	400	402	802	80	20.0	98	24.4	178	22.2	75	18.8	89	22.1	164	20.4
		Tiakar	118	119	237	4	3.4	6	5.0	10	4.2	2	1.7	4	3.4	6	2.5
		Lampasi	150	151	301	44	29.3	20	13.2	64	21.3	20	13.3	17	11.3	37	12.3
3	Payakumbuh Timur	Tiakar	249	250	499	54	21.7	54	21.6	108	21.6	49	19.7	47	18.8	96	19.2
		Air Tabit	318	320	638	72	22.6	54	16.9	126	19.7	57	17.9	37	11.6	94	14.7
4	Payakumbuh Selatan	Padang Karambia	234	233	467	73	31.2	67	28.8	140	30.0	46	19.7	58	24.9	104	22.3
5	Latina	Lampasi	213	212	425	24	11.3	38	17.9	62	14.6	42	19.7	33	15.6	75	17.6
JUMLAH (KAB/KOTA)			2,735	2,760	5,495	502	18.4	476	17.2	978	17.8	421	15.4	404	14.6	825	15.0

Sumber: Bidang Kesmas dan PPP

TABEL 41

CAKUPAN PEMBERIAN VITAMIN A PADA BAYI DAN ANAK BALITA MENURUT KECAMATAN DAN PUSKESMAS
KABUPATEN/KOTA PAYAKUMBUH
TAHUN 2021

NO	KECAMATAN	PUSKESMAS	BAYI 6-11 BULAN			ANAK BALITA (12-59 BULAN)			BALITA (6-59 BULAN)		
			JUMLAH BAYI	MENDAPAT VIT A		JUMLAH	MENDAPAT VIT A		JUMLAH	MENDAPAT VIT A	
				Σ	%		Σ	%		Σ	%
1	2	3	4	5	6	7	8	9	10	11	12
1	Payakumbuh Barat	IBUH	302	302	100.0	1,688	1,122	66.5	1,990	1,424	71.6
		P.Rantang	182	182	100.0	1,124	641	57.0	1,306	823	63.0
		Py.Lanseck	229	229	100.0	1,304	1,161	89.0	1,533	1,390	90.7
2	Payakumbuh Utara	Tarok	331	331	100.0	1,554	1,195	76.9	1,885	1,526	81.0
		Tiakar	49	49	100.0	475	224	47.2	524	273	52.1
		Lampasi	117	117	100.0	588	262	44.6	705	379	53.8
3	Payakumbuh Timur	Tiakar	200	200	100.0	963	718	74.6	1,163	918	78.9
		Air Tabit	282	282	100.0	1,226	946	77.2	1,508	1,228	81.4
4	Payakumbuh Selatan	Padang Karambia	263	263	100.0	858	668	77.9	1,121	931	83.1
5	Latina	Lampasi	205	205	100.0	764	665	87.0	969	870	89.8
JUMLAH (KAB/KOTA)			2,160	2,160	100.0	10,544	7,602	72.1	12,704	9,762	76.8

Sumber: Bidang Kesmas dan PPP

Keterangan: Pelaporan pemberian vitamin A dilakukan pada Februari dan Agustus, maka perhitungan bayi 6-11 bulan yang mendapat vitamin A dalam setahun dihitung dengan mengakumulasi bayi 6-11 bulan yang mendapat vitamin A di bulan Februari dan yang mendapat vitamin A di bulan Agustus. Untuk perhitungan anak balita 12-59 bulan yang mendapat vitamin A menggunakan data bulan Agustus.

TABEL 42

CAKUPAN PELAYANAN KESEHATAN BALITA MENURUT JENIS KELAMIN, KECAMATAN, DAN PUSKESMAS
KABUPATEN/KOTA PAYAKUMBUH
TAHUN 2021

NO	KECAMATAN	PUSKESMAS	JUMLAH BALITA			PELAYANAN KESEHATAN BALITA					
			L	P	L + P	L		P		L + P	
						JUMLAH	%	JUMLAH	%	JUMLAH	%
1	2	3	4	5	6	7	8	9	10	11	12
1	Payakumbuh Barat	IBUH	846	842	1,688	633	74.8	602	71.5	1,235	73.2
		P.Rantang	568	557	1,125	520	91.5	435	78.1	955	84.9
		Py.Lansek	657	647	1,304	562	85.5	542	83.8	1,104	84.7
2	Payakumbuh Utara	Tarok	778	776	1,554	499	64.1	550	70.9	1,049	67.5
		Tiakar	237	238	475	128	54.0	177	74.4	305	64.2
		Lampasi	295	292	587	132	44.7	184	63.0	316	53.8
3	Payakumbuh Timur	Tiakar	483	480	963	430	89.0	300	62.5	730	75.8
		Air Tabit	617	609	1,226	471	76.3	371	60.9	842	68.7
4	Payakumbuh Selatan	Padang Karambia	434	424	858	375	86.4	292	68.9	667	77.7
5	Latina	Lampasi	390	374	764	332	85.1	307	82.1	639	83.6
JUMLAH (KAB/KOTA)			5,305	5,239	10,544	4,082	76.9	3,760	72	7,842	74.4

Sumber: Bidang Kesmas dan PPP

TABEL 43

JUMLAH BALITA DITIMBANG MENURUT JENIS KELAMIN, KECAMATAN, DAN PUSKESMAS
KABUPATEN/KOTA PAYAKUMBUH
TAHUN 2021

NO	KECAMATAN	PUSKESMAS	BALITA								
			JUMLAH SASARAN BALITA (S)			DITIMBANG					
						JUMLAH (D)			% (D/S)		
			L	P	L+P	L	P	L+P	L	P	L+P
1	2	3	4	5	6	7	8	9	10	11	12
1	Payakumbuh Barat	IBUH	1,066	1,065	2,131	755	737	1,492	70.8	69.2	70.0
		P.Rantang	712	709	1,421	352	343	695	49.4	48.4	48.9
		Py.Lansek	829	826	1,655	641	627	1,268	77.3	75.9	76.6
2	Payakumbuh Utara	Tarok	979	973	1,952	676	661	1,337	69.1	67.9	68.5
		Tiakar	297	296	593	113	111	224	38.0	37.5	37.8
		Lampasi	371	368	739	181	176	357	48.8	47.8	48.3
3	Payakumbuh Timur	Tiakar	609	605	1,214	378	369	747	62.1	61.0	61.5
		Air Tabit	777	775	1,552	574	561	1,135	73.9	72.4	73.1
4	Payakumbuh Selatan	Padang Karambia	549	542	1,091	398	388	786	72.5	71.6	72.0
5	Latina	Lampasi	501	486	987	408	398	806	81.4	81.9	81.7
JUMLAH (KAB/KOTA)			6,690	6,645	13,335	4,476	4,371	8,847	66.9	65.8	66.3

Sumber: Bidang Kesmas dan PPP

TABEL 44

STATUS GIZI BALITA BERDASARKAN INDEKS BB/U, TB/U, DAN BB/TB MENURUT KECAMATAN DAN PUSKESMAS
KABUPATEN/KOTA PAYAKUMBUH
TAHUN 2021

NO	KECAMATAN	PUSKESMAS	JUMLAH BALITA 0-59 BULAN YANG DITIMBANG	BALITA GIZI KURANG (BB/U)		JUMLAH BALITA 0-59 BULAN YANG DIUKUR TINGGI BADAN	BALITA PENDEK (TB/U)		JUMLAH BALITA 0-59 BULAN YANG DIUKUR	BALITA KURUS (BB/TB)	
				JUMLAH	%		JUMLAH	%		JUMLAH	%
1	2	3	4	5	6	7	8	9	10	11	12
1	Payakumbuh Barat	IBUH	1,492	82	5.5	1,492	105	7.0	1,492	38	2.5
		P.Rantang	695	28	4.0	695	50	7.2	695	15	2.2
		Py.Lansek	1,268	39	3.1	1,268	46	3.6	1,268	31	2.4
2	Payakumbuh Utara	Tarok	1,337	71	5.3	1,337	122	9.1	1,337	68	5.1
		Tiakar	224	21	9.4	224	17	7.6	224	8	3.6
		Lampasi	357	6	1.7	357	21	5.9	357	3	0.8
3	Payakumbuh Timur	Tiakar	747	44	5.9	747	54	7.2	747	15	2.0
		Air Tabit	1,135	36	3.2	1,135	35	3.1	1,135	13	1.1
4	Payakumbuh Selatan	Padang Karambia	786	67	8.5	786	57	7.3	786	38	4.8
5	Latina	Lampasi	806	38	4.7	806	61	7.6	806	0	0.0
JUMLAH (KAB/KOTA)			8,847	432	4.9	8,847	568	6.4	8,847	229	2.6

Sumber: Bidang Kesmas dan PPP

TABEL 45

CAKUPAN PELAYANAN KESEHATAN (PENJARINGAN) PESERTA DIDIK SD/MI, SMP/MTS, SMA/MA MENURUT KECAMATAN DAN PUSKESMAS
KABUPATEN/KOTA PAYAKUMBUH
TAHUN 2021

NO	KECAMATAN	PUSKESMAS	PESERTA DIDIK SEKOLAH									SEKOLAH								
			KELAS 1 SD/MI			KELAS 7 SMP/MTS			KELAS 10 SMA/MA			SD/MI			SMP/MTS			SMA/MA		
			JUMLAH PESERTA DIDIK	MENDAPAT PELAYANAN KESEHATAN	%	JUMLAH PESERTA DIDIK	MENDAPAT PELAYANAN KESEHATAN	%	JUMLAH PESERTA DIDIK	MENDAPAT PELAYANAN KESEHATAN	%	JUMLAH	MENDAPAT PELAYANAN KESEHATAN	%	JUMLAH	MENDAPAT PELAYANAN KESEHATAN	%	JUMLAH	MENDAPAT PELAYANAN KESEHATAN	%
1	2	3	4	5	6	7	8	9	10	11	12	13	14	15	16	17	18	19	20	21
1	Payakumbuh Barat	IBUH	297	297	100.0	467	467	100.0	1,254	1,254	100.0	8	8	100.0	2	2	100.0	4	4	0.0
		P.Rantang	360	326	90.6	272	265	97.4	38	33	86.8	7	7	100.0	3	3	100.0	1	1	100.0
		Py.Lansek	340	340	100.0	393	393	100.0	749	749	100.0	8	8	100.0	3	3	100.0	4	4	100.0
2	Payakumbuh Utara	Tarok	290	290	100.0	615	615	100.0	545	545	100.0	14	14	100.0	4	4	100.0	4	4	100.0
		Tiakar	266	244	91.7	0	0	0.0	0	0	0.0	5	5	100.0	0	0	0.0	0	0	0.0
		Lampasi	310	310	100.0	100	100	100.0	145	145	100.0	8	8	100.0	2	2	100.0	3	3	100.0
3	Payakumbuh Timur	Tiakar	241	241	100.0	863	858	99.4	496	494	99.6	8	8	100.0	5	5	100.0	3	3	100.0
		Air Tabit	287	287	100.0	600	600	100.0	993	993	100.0	9	9	100.0	3	3	100.0	5	5	100.0
4	Payakumbuh Selatan	Padang Karambia	208	208	100.0	48	48	100.0	150	48	32.0	9	9	100.0	1	1	100.0	1	1	100.0
5	Latina	Lampasi	210	210	100.0	146	146	100.0	498	498	100.0	8	8	100.0	3	3	100.0	4	4	100.0
JUMLAH (KAB/KOTA)			2,809	2,753	98.0	3,504	3,492	99.7	4,868	4,759	97.8	84	84	100.0	26	26	100.0	29	29	100.0

Sumber: Bidang Kesmas dan PPP

TABEL 46

PELAYANAN KESEHATAN GIGI DAN MULUT MENURUT KECAMATAN DAN PUSKESMAS
KABUPATEN/KOTA PAYAKUMBUH
TAHUN 2021

NO	KECAMATAN	PUSKESMAS	PELAYANAN KESEHATAN GIGI DAN MULUT					
			JUMLAH KASUS GIGI	TUMPATAN GIGI TETAP	PENCABUTAN GIGI TETAP	RASIO TUMPATAN/	JUMLAH KASUS DIRUJUK	% KASUS DIRUJUK
1	2	3	4	5	6	7	8	9
1	Payakumbuh Barat	IBUH	165	160	281	0.6	30	0.2
		P.Rantang	160	30	148	0.2	103	0.6
		Py.Lansek	232	0	96	0.0	79	0.3
2	Payakumbuh Utara	Tarok	205	51	162	0.3	19	0.1
		Tiakar	21	18	20	0.9	5	0.2
		Lampasi	79	16	11	1.5	21	0.3
3	Payakumbuh Timur	Tiakar	120	856	124	6.9	40	0.3
		Air Tabit	264	40	12.0	3.3	73	0.3
4	Payakumbuh Selatan	Padang Karambia	148	180	144	1.3	60	0.4
5	Latina	Lampasi	220	21	19	1.1	25	0.1
JUMLAH (KAB/ KOTA)			1,614	1,372	1,017	1.3	455	0.3

Sumber: Bidang Kesmas dan PPP

Keterangan: pelayanan kesehatan gigi meliputi seluruh fasilitas pelayanan kesehatan di wilayah kerja puskesmas

TABEL 47

PELAYANAN KESEHATAN GIGI DAN MULUT PADA ANAK SD DAN SETINGKAT MENURUT JENIS KELAMIN, KECAMATAN, DAN PUSKESMAS
KABUPATEN/KOTA PAYAKUMBUH
TAHUN 2021

NO	KECAMATAN	PUSKESMAS	UPAYA KESEHATAN GIGI SEKOLAH																						
			JUMLAH SD/MI	JUMLAH SD/MI DGN SIKAT GIGI MASSAL	%	JUMLAH SD/MI MENDAPAT YAN. GIGI	%	JUMLAH MURID SD/MI			MURID SD/MI DIPERIKSA						PERLU PERAWATAN			MENDAPAT PERAWATAN					
								L	P	L + P	L	%	P	%	L + P	%	L	P	L + P	L	%	P	%	L + P	%
1	2	3	4	5	6	7	8	9	10	11	12	13	14	15	16	17	18	19	20	21	22	23	24	25	26
1	Payakumbuh Barat	IBUH	8	0	0.0	8	100.0	152	145	297	152	100.0	145	100.0	297	100.0	89	76	165	21	23.6	9	11.8	30	18.2
		P.Rantang	7	7	100.0	7	100.0	190	170	360	166	87.4	160	94.1	326	90.6	82	78	160	73	89.0	30	38.5	103	64.4
		Py.Lansek	8	8	100.0	8	100.0	176	164	340	176	100.0	164	100.0	340	100.0	143	89	187	44	30.8	35	39.3	79	42.2
2	Payakumbuh Utara	Tarok	14	0	0.0	14	100.0	135	155	290	135	100.0	155	100.0	290	100.0	117	88	205	8	6.8	11	12.5	19	9.3
		Tiakar	5	5	100.0	5	100.0	131	135	266	122	189.0	122	90.4	244	91.7	9	12	21	2	0.0	3	25.0	5	23.8
		Lampasi	8	0	0.0	8	100.0	147	163	310	147	100.0	163	100.0	310	100.0	41	38	79	7	17.1	14	36.8	21	26.6
3	Payakumbuh Timur	Tiakar	8	8	100.0	8	100.0	117	124	241	117	100.0	124	100.0	241	100.0	65	55	120	16	0.0	24	43.6	40	33.3
		Air Tabit	9	9	100.0	9	100.0	148	139	287	148	100.0	139	100.0	287	100.0	133	131	264	41	0.0	32	24.4	73	27.7
4	Payakumbuh Selatan	Padang Karambia	9	5	55.6	9	100.0	103	105	208	103	100.0	105	100.0	208	100.0	86	62	148	25	29.1	35	56.5	60	40.5
5	Latina	Lampasi	8	0	0.0	8	100.0	102	107	209	102	100.0	107	100.0	209	100.0	110	110	220	12	10.9	13	11.8	25	11.4
JUMLAH (KAB/ KOTA)			84	42	50.0	84	100.0	1,401	1,407	2,808	1,368	97.6	1,384	98.4	2,752	98.0	875	739	1,569	249	28.5	206	27.9	455	29.0

Sumber: Bidang Kesmas dan PPP

TABEL 48

PELAYANAN KESEHATAN USIA PRODUKTIF MENURUT JENIS KELAMIN, KECAMATAN, DAN PUSKESMAS
KABUPATEN/KOTA PAYAKUMBUH
TAHUN 2021

NO	KECAMATAN	PUSKESMAS	PENDUDUK USIA 15-59 TAHUN														
			JUMLAH			MENDAPAT PELAYANAN SKRINING KESEHATAN SESUAI STANDAR						BERISIKO					
						LAKI-LAKI		PEREMPUAN		LAKI-LAKI + PEREMPUAN		LAKI-LAKI		PEREMPUAN		LAKI-LAKI + PEREMPUAN	
			LAKI-LAKI	PEREMPUAN	LAKI-LAKI + PEREMPUAN	JUMLAH	%	JUMLAH	%	JUMLAH	%	JUMLAH	%	JUMLAH	%	JUMLAH	%
1	2	3	4	5	6	7	8	9	10	11	12	13	14	15	16	17	18
1	Payakumbuh Barat	IBUH	7,184	7,178	14,362	5,124	71.3	7,091	98.8	12,215	85.1	1,221	23.8	2,529	35.7	3,750	30.7
		P.Rantang	4,777	4,774	9,551	5,178	108.4	5,778	121.0	10,956	114.7	0	0.0	0	0.0	0	0.0
		Py.Lansek	5,562	5,557	11,119	5,562	100.0	3,976	71.5	9,538	85.8	0	0.0	0	0.0	1,572	16.5
2	Payakumbuh Utara	Tarok	6,587	6,582	13,169	6,587	100.0	4,737	72.0	11,324	86.0	0	0.0	0	0.0	0	0.0
		Tiakar	2,007	2,007	4,014	1,733	86.3	1,957	97.5	3,690	91.9	318	18.3	328	16.8	646	17.5
		Lampasi	2,492	2,490	4,982	2,290	91.9	1,890	75.9	4,180	83.9	0	0.0	0	0.0	0	0.0
3	Payakumbuh Timur	Tiakar	4,079	4,077	8,156	4,079	100.0	4,045	99.2	8,124	99.6	892	21.9	1,097	27.1	1,989	24.5
		Air Tabit	5,221	5,217	10,438	5,021	96.2	4,054	77.7	9,075	86.9	3,240	64.5	5,456	134.6	8,696	95.8
4	Payakumbuh Selatan	Padang Karambia	3,641	3,633	7,274	3,641	100.0	3,275	90.1	6,916	95.1	0	0.0	0	0.0	0	0.0
5	Latina	Lampasi	3,267	3,265	6,532	3,267	100.0	2,596	79.5	5,863	89.8	0	0.0	0	0.0	0	0.0
JUMLAH (KAB/KOTA)			44,817	44,780	89,597	42,482	94.8	39,399	88.0	81,881	91.4	5,671	13.3	9,410	23.9	16,653	20.3

Sumber: Bidang Kesmas dan PPP

TABEL 49

CAKUPAN PELAYANAN KESEHATAN USIA LANJUT MENURUT JENIS KELAMIN, KECAMATAN, DAN PUSKESMAS
KABUPATEN/KOTA PAYAKUMBUH
TAHUN 2021

NO	KECAMATAN	PUSKESMAS	USIA LANJUT (60TAHUN+)								
			JUMLAH			MENDAPAT PELAYANAN KESEHATAN					
			L	P	L+P	L	%	P	%	L+P	%
1	2	3	4	5	6	7	8	9	10	11	12
1	Payakumbuh Barat	IBUH	1,486	1,649	3,135	349	23.5	774	46.9	1,123	35.8
		P.Rantang	1,037	996	2,033	208	20.1	325	32.6	533	26.2
		Py.Lansek	1,139	1,207	2,346	393	34.5	519	43.0	912	38.9
2	Payakumbuh Utara	Tarok	1,332	1,616	2,948	418	31.4	662	41.0	1,080	36.6
		Tiakar	356	382	738	356	100.0	306	80.1	662	89.7
		Lampasi	390	440	830	150	38.5	227	51.6	377	45.4
3	Payakumbuh Timur	Tiakar	1,032	1,027	2,059	1032	100.0	1103	107.4	2,135	103.7
		Air Tabit	1,074	1,223	2,297	352	32.8	438	35.8	790	34.4
4	Payakumbuh Selatan	Padang Karambia	501	721	1,222	57	11.4	56	7.8	113	9.2
5	Latina	Lampasi	637	691	1,328	401	63.0	850	123.0	1,251	94.2
JUMLAH (KAB/KOTA)			8,984	9,952	18,936	3,716	41.4	5,260	52.9	8,976	47.4

Sumber: Bidang Kesmas dan PPP

TABEL 50

PUSKESMAS YANG MELAKSANAKAN KEGIATAN PELAYANAN KESEHATAN KELUARGA
KABUPATEN/KOTA PAYAKUMBUH
TAHUN 2021

NO	KECAMATAN	PUSKESMAS	PUSKESMAS					
			MELAKSANAKAN KELAS IBU HAMIL	MELAKSANAKAN ORIENTASI P4K	MELAKSANAKAN KEGIATAN KESEHATAN REMAJA	MELAKSANAKAN PENJARINGAN KESEHATAN KELAS 1	MELAKSANAKAN PENJARINGAN KESEHATAN KELAS 7 DAN 10	MELAKSANAKAN PENJARINGAN KESEHATAN KELAS 1, 7, 10
1	2	3	4	5	6	7	8	9
1	Payakumbuh Barat	IBUH P.Rantang Py.Lansek	v v v	v v v	v v v	v v v	v v v	v v v
2	Payakumbuh Utara	Tarok	v	v	v	v	v	v
3	Payakumbuh Timur	Tiakar Air Tabit	v v	v v	v v	v v	v v	v v
4	Payakumbuh Selatan	Padang Karambia	v	v	v	v	v	v
5	Latina	Lampasi	v	v	v	v	v	v
JUMLAH (KAB/KOTA)			8	8	8	8	8	8
PERSENTASE			100.0	100.0	100.0	100.0	100.0	100.0

Sumber: Bidang Kesmas dan PPP
catatan: diisi dengan tanda "v"

TABEL 51

JUMLAH TERDUGA TUBERKULOSIS ,KASUS TUBERKULOSIS, KASUS TUBERKULOSIS ANAK, CASE NOTIFICATION RATE (CNR) PER 100.000 PENDUDUK
DAN CASE DETECTION RATE (CDR) MENURUT JENIS KELAMIN, KECAMATAN, DAN PUSKESMAS
KABUPATEN/KOTA PAYAKUMBUH
TAHUN 2021

NO	KECAMATAN	PUSKESMAS	JUMLAH TERDUGA TUBERKULOSIS YANG MENDAPATKAN PELAYANAN			JUMLAH SEMUA KASUS TUBERKULOSIS					KASUS TUBERKULOSIS ANAK 0-14 TAHUN
			SESUAI STANDAR	TIDAK SESUAI STANDAR	SESUAI STANDAR + TIDAK SESUAI STANDAR	LAKI-LAKI		PEREMPUAN		LAKI-LAKI + PEREMPUAN	
						JUMLAH	%	JUMLAH	%		
1	2	3	5	6	7	8	9	10	11	12	13
1	Payakumbuh Barat	IBUH	128	0	128	11	40.7	16	59.3	27	5
		P.Rantang	71	0	71	6	40.0	9	60.0	15	6
		Py.Lanseki	119	0	119	12	44.4	15	55.6	27	9
2	Payakumbuh Utara	Tarok	32	0	32	11	40.7	16	59.3	27	12
3	Payakumbuh Timur	Tiakar	58	0	58	10	90.9	1	9.1	11	4
		Air Tabit	28	0	28	11	68.8	5	31.3	16	4
4	Payakumbuh Selatan	Padang Karambia	79	0	79	13	59.1	9	40.9	22	8
5	Latina	Lampasi	34	0	34	7	63.6	4	36.4	11	3
JUMLAH (KAB/KOTA)			549	0	549	81	51.9	75	48.1	156	51
JUMLAH TERDUGA TUBERKULOSIS			778								
PERSENTASE ORANG TERDUGA TUBERKULOSIS MENDAPATKAN PELAYANAN TUBERKULOSIS SESUAI STANDAR							70.6				
CNR SEMUA KASUS TUBERKULOSIS PER 100.000 PENDUDUK										110.5230717	
PERKIRAAN INSIDEN TUBERKULOSIS (DALAM ABSOLUT) BERDASARKAN MODELING TAHUN 2020										2,844	
CASE DETECTION RATE (%)										5.5	
CAKUPAN PENEMUAN KASUS TUBERKULOSIS ANAK (%)											14.9

Sumber: Bidang Kesmas dan PPP

Keterangan:

Jumlah pasien adalah seluruh pasien Tuberkulosis yang ada di wilayah kerja puskesmas tersebut termasuk pasien yang ditemukan di RS, BBKPM/BPKPM/BP4, Lembaga Pemasarakatan, Rumah Tahanan, Dokter Praktek Mandiri, Klinik dll

TABEL 52

ANGKA KESEMBUHAN DAN PENGOBATAN LENGKAP SERTA KEBERHASILAN PENGOBATAN TUBERKULOSIS MENURUT JENIS KELAMIN, KECAMATAN, DAN PUSKESMAS
KABUPATEN/KOTA PAYAKUMBUH
TAHUN 2021

NO	KECAMATAN	PUSKESMAS	JUMLAH KASUS TUBERKULOSIS PARU TERKONFIRMASI BAKTERIOLOGIS YANG TERDAFTAR DAN DIOBATI ^{*)}			JUMLAH SEMUA KASUS TUBERKULOSIS TERDAFTAR DAN DIOBATI ^{*)}			ANGKA KESEMBUHAN (CURE RATE) TUBERKULOSIS PARU TERKONFIRMASI BAKTERIOLOGIS						ANGKA PENGOBATAN LENGKAP (COMPLETE RATE) SEMUA KASUS TUBERKULOSIS						ANGKA KEBERHASILAN PENGOBATAN (SUCCESS RATE/SR) SEMUA KASUS TUBERKULOSIS						JUMLAH KEMATIAN SELAMA PENGOBATAN TUBERKULOSIS	
			L	P	L + P	L	P	L + P	LAKI-LAKI		PEREMPUAN		L + P		LAKI-LAKI		PEREMPUAN		L + P		LAKI-LAKI		PEREMPUAN		L + P		JUMLAH	%
									JUMLAH	%	JUMLAH	%	JUMLAH	%	JUMLAH	%	JUMLAH	%	JUMLAH	%	JUMLAH	%	JUMLAH	%	JUMLAH	%		
1	2	3	4	5	6	7	8	9	10	11	12	13	14	15	16	17	18	19	20	21	22	23	24	25	26	27	28	29
1	Payakumbuh Barat	IBUH	5	2	7	25	15	40	1	20.0	1	50.0	2	28.6	22	88.0	14	93.3	36	90.0	23	92.0	15	100.0	38	95.0	0	0.0
		P.Rantang	8	7	15	19	2	21	0	0.0	0	0.0	0	0.0	16	84.2	1	50.0	0	0.0	16	84.2	1	50.0	17	81.0	0	0.0
		Py.Lansek	4	4	8	6	13	19	2	50.0	2	50.0	4	50.0	4	66.7	10	76.9	27	142.1	6	100.0	12	92.3	36	189.5	0	0.0
2	Payakumbuh Utara	Tarok	11	14	25	12	10	22	0	0.0	0	0.0	0	0.0	10	83.3	10	100.0	20	90.9	10	83.3	10	100.0	20	90.9	0	0.0
3	Payakumbuh Timur	Tiakar	5	2	7	9	11	20	0	0.0	0	0.0	0	0.0	7	77.8	9	81.8	16	80.0	7	77.8	9	81.8	16	80.0	3	15.0
		Air Tabit	11	5	16	8	9	17	0	0.0	0	0.0	0	0.0	7	87.5	9	100.0	16	94.1	7	87.5	9	100.0	16	94.1	0	0.0
4	Payakumbuh Selatan	Padang Karambia	15	7	22	11	7	18	0	0.0	0	0.0	0	0.0	8	72.7	7	100.0	15	83.3	8	72.7	7	100.0	15	83.3	0	0.0
5	Latina	Lampasi	3	4	7	14	9	23	0	0.0	0	0.0	0	0.0	14	100.0	7	77.8	21	91.3	14	100.0	7	77.8	21	91.3	0	0.0
JUMLAH (KAB/KOTA)			62	45	107	104	76	180	3	4.8	3	6.7	6	5.6	88	84.6	67	88.2	151	83.9	91	87.5	70	92.1	161	89.4	3	1.7

Sumber: Bidang Kesmas dan PPP
Keterangan:

*) Kasus Tuberkulosis terdaftar dan diobati berdasarkan kohort yang sama dari kasus yang dinilai kesembuhan dan pengobatan lengkap
Jumlah pasien adalah seluruh pasien Tuberkulosis yang ada di wilayah kerja puskesmas tersebut termasuk pasien yang ditemukan di RS, BBKPM/BKPM/BP4, Lembaga Pemasyarakatan, Rumah Tahanan, Dokter Praktek Mandiri, Klinik dll

TABEL 53

PENEMUAN KASUS PNEUMONIA BALITA MENURUT JENIS KELAMIN, KECAMATAN, DAN PUSKESMAS
KABUPATEN/KOTA PAYAKUMBUH
TAHUN 2021

NO	KECAMATAN	PUSKESMAS	JUMLAH BALITA	BALITA BATUK ATAU KESUKARAN BERNAPAS			PERKIRAAN PNEUMONIA BALITA	REALISASI PENEMUAN PENDERITA PNEUMONIA PADA BALITA								BATUK BUKAN PNEUMONIA		
				JUMLAH KUNJUNGAN	DIBERIKAN TATALAKSANA STANDAR (DIHITUNG NAPAS / LIHAT TDDK*)	PERSENTASE YANG DIBERIKAN TATALAKSANA STANDAR		PNEUMONIA		PNEUMONIA BERAT		JUMLAH			%	BATUK BUKAN PNEUMONIA		
								L	P	L	P	L	P	L + P		L	P	L + P
1	2	3	4	5	6	7	8	9	10	11	12	13	14	15	16	17	18	19
1	Payakumbuh Barat	IBUH	1,688	181	181	100.0	88	6	6	0	0	6	6	12	13.6	99	90	189
		P.Rantang	1,125	150	150	100.0	59	0	3	0	0	0	3	3	5.1	77	84	161
		Py.Lansek	1,304	137	137	100.0	68	2	0	0	0	2	0	2	2.9	81	63	144
2	Payakumbuh Utara	Tarok	1,554	236	236	100.0	81	3	1	0	0	3	1	4	4.9	140	100	240
3	Payakumbuh Timur	Tiakar	1,438	333	333	100.0	75	3	0	0	0	3	0	3	0.0	214	170	384
		Air Tabit	1,226	130	130	100.0	64	0	0	0	0	0	0	0	0.0	57	82	139
4	Payakumbuh Selatan	Padang Karambia	858	128	128	100.0	45	11	11	0	0	11	11	22	48.9	72	55	127
5	Latina	Lampasi	1,351	246	246	100.0	71	44	32	0	0	44	32	76	107.0	98	90	188
JUMLAH (KAB/KOTA)			10,544	1,541	1,541	100.0	551	69	53	0	0	69	53	122	22.1	838	734	1,572
Prevalensi pneumonia pada balita																		
Jumlah Puskesmas yang melakukan tatalaksana Standar minimal 60%							8											
Persentase Puskesmas yang melakukan tatalaksana standar minimal 60%							100.0%											

Sumber: Bidang Kesmas dan PPP

Keterangan:

* TDDK = tarikan dinding dada ke dalam

Jumlah kasus adalah seluruh kasus yang ada di wilayah kerja puskesmas tersebut termasuk kasus yang ditemukan di RS

Persentase perkiraan kasus pneumonia pada balita berbeda untuk setiap provinsi, sesuai hasil riskesdas

TABEL 54

JUMLAH KASUS HIV MENURUT JENIS KELAMIN DAN KELOMPOK UMUR
KABUPATEN/KOTA PAYAKUMBUH
TAHUN 2021

NO	KELOMPOK UMUR	H I V			
		L	P	L+P	PROPORSI KELOMPOK UMUR
1	2	3	4	5	6
1	≤ 4 TAHUN	0	0	0	0.0
2	5 - 14 TAHUN	0	0	0	0.0
3	15 - 19 TAHUN	0	0	0	0.0
4	20 - 24 TAHUN	0	0	0	0.0
5	25 - 49 TAHUN	3	0	3	100.0
6	≥ 50 TAHUN	0	0	0	0.0
JUMLAH (KAB/KOTA)		3	0	3	
PROPORSI JENIS KELAMIN		100.0	0.0		
Jumlah estimasi orang dengan risiko terinfeksi HIV					3934
Jumlah orang dengan risiko terinfeksi HIV yang mendapatkan pelayanan sesuai standar					2925
Persentase orang dengan risiko terinfeksi HIV mendapatkan pelayanan deteksi dini HIV sesuai standar					74.4

Sumber: Bidang Kesmas dan PPP

Ket: Jumlah kasus adalah seluruh kasus baru yang ada di wilayah kerja puskesmas tersebut termasuk kasus yang ditemukan di RS

TABEL 55

JUMLAH KASUS DAN KEMATIAN AKIBAT AIDS MENURUT JENIS KELAMIN DAN KELOMPOK UMUR
KABUPATEN/KOTA PAYAKUMBUH
TAHUN 2021

NO	KELOMPOK UMUR	KASUS BARU AIDS				KASUS KUMULATIF AIDS				JUMLAH KEMATIAN AKIBAT AIDS		
		L	P	L+P	PROPORSI KELOMPOK UMUR	L	P	L+P	PROPORSI KELOMPOK UMUR	L	P	L+P
1	2	3	4	5	6	7	8	9	10	11	12	13
1	< 1 TAHUN	0	0	0	0.00	0	0	0	0.00	1	0	1
2	1 - 4 TAHUN	0	0	0	0.00	0	0	0	0.00	0	0	0
3	5 - 14 TAHUN	0	0	0	0.00	0	0	0	0.00	0	0	0
4	15 - 19 TAHUN	0	0	0	0.00	0	0	0	0.00	0	0	0
5	20 - 29 TAHUN	2	0	2	28.57	2	0	2	28.57	0	0	0
6	30 - 39 TAHUN	0	1	1	14.29	0	1	1	14.29	0	0	0
7	40 - 49 TAHUN	4	0	4	57.14	4	0	4	57.14	0	0	0
8	50 - 59 TAHUN	0	0	0	0.00	0	0	0	0.00	0	0	0
9	≥ 60 TAHUN	0	0	0	0.00	0	0	0	0.00	0	0	0
10	TIDAK DIKETAHUI	0	0	0	0.00	0	0	0	0.00	0	0	0
JUMLAH (KAB/KOTA)		6	1	7		6	1	7		1	0	1
PROPORSI JENIS KELAMIN		85.71	14.29			85.71	14.29			100.00	0.00	

Sumber: Bidang Kesmas dan PPP

Ket: Jumlah kasus adalah seluruh kasus baru ditemukan yang ada di wilayah kerja puskesmas tersebut termasuk kasus yang ditemukan di RS

TABEL 56

KASUS DIARE YANG DILAYANI MENURUT JENIS KELAMIN, KECAMATAN, DAN PUSKESMAS
KABUPATEN/KOTA PAYAKUMBUH
TAHUN 2021

NO	KECAMATAN	PUSKESMAS	JUMLAH PENDUDUK	JUMLAH TARGET PENEMUAN		DIARE									
						DILAYANI				MENDAPAT ORALIT				MENDAPAT ZINC	
				BALITA		SEMUA UMUR		BALITA		SEMUA UMUR		BALITA			
				BALITA	SEMUA UMUR	JUMLAH	%	JUMLAH	%	JUMLAH	%	JUMLAH	%	JUMLAH	%
1	2	3	4	5	6	7	8	9	10	11	12	13	14	15	16
1	Payakumbuh Barat	IBUH	22,625	285	611	40	14.1	116	19.0	40	100.0	116	100.0	40	100.0
		P.Rantang	15,047	190	406	28	14.8	172	42.3	28	100.0	172	100.0	28	100.0
		Py.Lansek	17,517	220	473	25	11.4	113	23.9	25	100.0	113	100.0	25	100.0
2	Payakumbuh Utara	Tarok	20,747	262	560	55	21.0	165	29.5	55	100.0	165	100.0	55	100.0
		Tiakar	6,323	80	171	4	5.0	16	9.4	4	100.0	16	100.0	4	100.0
		Lampasi	7,848	99	212	23	23.2	8	3.8	23	100.0	8	100.0	23	100.0
3	Payakumbuh Timur	Tiakar	12,846	162	347	52	32.0	229	66.0	52	100.0	229	100.0	52	100.0
		Air Tabit	16,444	207	444	34	16.4	104	23.4	34	100.0	104	100.0	34	100.0
4	Payakumbuh Selatan	Padang Karambia	11,460	145	309	16	11.1	130	42.0	16	100.0	130	100.0	16	100.0
5	Latina	Lampasi	10,290	129	278	24	18.6	77	27.7	24	100.0	77	100.0	24	100.0
JUMLAH (KAB/KOTA)			141,147	1,778	3,811	301	16.9	1,130	29.7	301	100.0	1,130	100.0	301	100.0
ANGKA KESAKITAN DIARE PER 1.000 PENDUDUK				843	270										

Sumber: Bidang Kesmas dan PPP

Ket: - Jumlah kasus adalah seluruh kasus yang ada di wilayah kerja puskesmas tersebut termasuk kasus yang ditemukan di RS
- Persentase perkiraan jumlah kasus diare yang datang ke fasyankes besarnya sesuai dengan perkiraan daerah, namun jika tidak tersedia maka menggunakan perkiraan 10% dari perkiraan jumlah penderita untuk semua umur dan 20% untuk balita

TABEL 57

KASUS BARU KUSTA MENURUT JENIS KELAMIN, KECAMATAN, DAN PUSKESMAS
KABUPATEN/KOTA PAYAKUMBUH
TAHUN 2021

NO	KECAMATAN	PUSKESMAS	KASUS BARU									
			Pausi Basiler (PB)/ Kusta kering			Multi Basiler (MB)/ Kusta Basah			PB + MB			
			L	P	L+P	L	P	L+P	L	P	L+P	
1	2	3	4	5	6	7	8	9	10	11	12	
1	Payakumbuh Barat	IBUH	0	0	0	0	0	0	0	0	0	0
		P.Rantang	0	0	0	0	0	0	0	0	0	0
		Py.Lansek	0	0	0	0	0	0	0	0	0	0
2	Payakumbuh Utara	Tarok	0	0	0	0	0	0	0	0	0	0
		Tiakar	0	0	0	0	0	0	0	0	0	0
		Lampasi	0	0	0	0	0	0	0	0	0	0
3	Payakumbuh Timur	Tiakar	0	0	0	1	0	1	1	0	1	
		Air Tabit	0	0	0	0	0	0	0	0	0	
4	Payakumbuh Selatan	Padang Karambia	0	0	0	0	0	0	0	0	0	
5	Latina	Lampasi	0	0	0	0	0	0	0	0	0	
JUMLAH (KAB/KOTA)			0	0	0	1	0	1	1	0	1	
PROPORSI JENIS KELAMIN			0.0	0.0		0.0	0.0		0.0	0.0		
ANGKA PENEMUAN KASUS BARU (NCDR/NEW CASE DETECTION RATE) PER 100.000 PENDUDUK									0.0	0.0	0.0	

Sumber: Bidang Kesmas dan PPP

TABEL 58

KASUS BARU KUSTA CACAT TINGKAT 0, CACAT TINGKAT 2, PENDERITA KUSTA ANAK<15 TAHUN,
PENDERITA KUSTA ANAK<15 TAHUN DENGAN CACAT TINGKAT 2 MENURUT KECAMATAN, DAN PUSKESMAS
KABUPATEN/KOTA PAYAKUMBUH
TAHUN 2021

NO	KECAMATAN	PUSKESMAS	KASUS BARU								
			PENDERITA KUSTA	CACAT TINGKAT 0		CACAT TINGKAT 2		PENDERITA KUSTA ANAK <15 TAHUN		PENDERITA KUSTA ANAK<15 TAHUN DENGAN CACAT TINGKAT 2	
				JUMLAH	%	JUMLAH	%	JUMLAH	%	JUMLAH	
1	2	3	4	5	6	7	8	9	10	11	
1	Payakumbuh Barat	IBUH	0	0	0	0	0	0	0	0	0
		P.Rantang	0	0	0	0	0	0	0	0	0
		Py.Lansek	0	0	0	0	0	0	0	0	0
2	Payakumbuh Utara	Tarok	0	0	0	0	0	0	0	0	0
		Tiakar	0	0	0	0	0	0	0	0	0
		Lampasi	0	0	0	0	0	0	0	0	0
3	Payakumbuh Timur	Tiakar	1	1	0	0	0	0	0	0	0
		Air Tabit	0	0	0	0	0	0	0	0	0
4	Payakumbuh Selatan	Padang Karambia	0	0	0	0	0	0	0	0	
5	Latina	Lampasi	0	0	0	0	0	0	0	0	
JUMLAH (KAB/KOTA)			1	1	0.0	0	0.0	0	0.0	0	
ANGKA CACAT TINGKAT 2 PER 1.000.000 PENDUDUK						0.0					

Sumber: Bidang Kesmas dan PPP

TABEL 59

JUMLAH KASUS TERDAFTAR DAN ANGKA PREVALENSI PENYAKIT KUSTA MENURUT TIPE/JENIS, JENIS KELAMIN, KECAMATAN, DAN PUSKESMAS
KABUPATEN/KOTA PAYAKUMBUH
TAHUN 2021

NO	KECAMATAN	PUSKESMAS	KASUS TERDAFTAR									
			Pausi Basiler/Kusta kering			Multi Basiler/Kusta Basah			JUMLAH			
			L	P	L+P	L	P	L+P	L	P	L+P	
1	2	3	4	5	6	7	8	9	10	11	12	
1	Payakumbuh Barat	IBUH	0	0	0	0	0	0	0	0	0	0
		P.Rantang	0	0	0	0	0	0	0	0	0	0
		Py.Lansek	0	0	0	0	0	0	0	0	0	0
2	Payakumbuh Utara	Tarok	0	0	0	0	0	0	0	0	0	0
		Tiakar	0	0	0	0	0	0	0	0	0	0
		Lampasi	0	0	0	0	0	0	0	0	0	0
3	Payakumbuh Timur	Tiakar	0	0	0	1	0	1	1	0	1	
		Air Tabit	0	0	0	0	0	0	0	0	0	
4	Payakumbuh Selatan	Padang Karambia	0	0	0	0	0	0	0	0	0	
			0	0	0	0	0	0	0	0	0	
5	Latina	Lampasi	0	0	0	0	0	0	0	0	0	
JUMLAH (KAB/KOTA)			0	0	0	1	0	1	1	0	1	
ANGKA PREVALENSI PER 10.000 PENDUDUK												0.0

Sumber: Bidang Kesmas dan PPP

TABEL 60

PENDERITA KUSTA SELESAI BEROBAT (*RELEASE FROM TREATMENT/RFT*) MENURUT JENIS KELAMIN, KECAMATAN, DAN PUSKESMAS
KABUPATEN/KOTA PAYAKUMBUH
TAHUN 2021

NO	KECAMATAN	PUSKESMAS	KUSTA (PB) TAHUN 2020									KUSTA (MB) TAHUN 2019								
			PENDERITA PB ^a			RFT PB						PENDERITA MB ^b			RFT MB					
			L	P	L+P	L		P		L + P		L	P	L+P	L		P		L + P	
						JUMLAH	%	JUMLAH	%	JUMLAH	%				JUMLAH	%	JUMLAH	%	JUMLAH	%
1	2	3	4	5	6	7	8	9	10	11	12	13	14	15	16	17	18	19	20	21
1	Payakumbuh Barat	IBUH	0	0	0	0	0	0	0	0	0	0	0	0	0	0	0	0	0	0
		P.Rantang	0	0	0	0	0	0	0	0	0	0	0	0	0	0	0	0	0	0
		Py.Lanseck	0	0	0	0	0	0	0	0	0	0	0	0	0	0	0	0	0	0
2	Payakumbuh Utara	Tarok	0	0	0	0	0	0	0	0	0	0	0	0	0	0	0	0	0	0
		Tiakar	0	0	0	0	0	0	0	0	0	0	0	0	0	0	0	0	0	0
		Lampasi	0	0	0	0	0	0	0	0	0	0	0	0	0	0	0	0	0	0
3	Payakumbuh Timur	Tiakar	0	0	0	0	0	0	0	0	0	1	0	1	0	0	0	0	0	0
		Air Tabit	0	0	0	0	0	0	0	0	0	0	0	0	0	0	0	0	0	0
4	Payakumbuh Selatan	Padang Karambia	0	0	0	0	0	0	0	0	0	0	0	0	0	0	0	0	0	0
5	Latina	Lampasi	0	0	0	0	0	0	0	0	0	0	0	0	0	0	0	0	0	0
JUMLAH (KAB/KOTA)			0	0	0	0	0.0	0	0.0	0	0.0	1	0	1	0	0.0	0	0.0	0	0.0

Sumber: Bidang Kesmas dan PPP

Keterangan :

- a = Penderita kusta PB merupakan penderita pada kohort yang sama, yaitu diambil dari penderita baru yang masuk dalam kohort yang sama 1 tahun sebelumnya, misalnya: untuk mencari RFT rate tahun 2018, maka dapat dihitung dari penderita baru tahun 2017 yang menyelesaikan pengobatan tepat waktu
- b= Penderita kusta MB merupakan penderita pada kohort yang sama, yaitu diambil dari penderita baru yang masuk dalam kohort yang sama 2 tahun sebelumnya, misalnya: untuk mencari RFT rate tahun 2018, maka dapat dihitung dari penderita baru tahun 2016 yang menyelesaikan pengobatan tepat waktu

TABEL 61

JUMLAH KASUS AFP (NON POLIO) MENURUT KECAMATAN DAN PUSKESMAS
KABUPATEN/KOTA
TAHUN

NO	KECAMATAN	PUSKESMAS	JUMLAH PENDUDUK <15 TAHUN	JUMLAH KASUS AFP (NON POLIO)
1	2	3	4	5
1	Payakumbuh Barat	IBUH	16,550	0
		P.Rantang	11,006	0
		Py.Lansek	12,813	0
2	Payakumbuh Utara	Tarok	15,176	0
		Tiakar	4,625	0
		Lampasi	5,741	0
3	Payakumbuh Timur	Tiakar	9,397	0
		Air Tabit	12,028	0
4	Payakumbuh Selatan	Padang Karambia	8,383	0
5	Latina	Lampasi	7,526	0
JUMLAH (KAB/KOTA)			103,245	0
AFP RATE (NON POLIO) PER 100.000 PENDUDUK USIA < 15 TAHUN				0.0

Sumber: Bidang Kesmas dan PPP

Keterangan:

Jumlah kasus adalah seluruh kasus yang ada di wilayah kerja puskesmas tersebut termasuk kasus yang ditemukan di RS

TABEL 62

JUMLAH KASUS PENYAKIT YANG DAPAT DICEGAH DENGAN IMUNISASI (PD3I) MENURUT JENIS KELAMIN, KECAMATAN, DAN PUSKESMAS
KABUPATEN/KOTA PAYAKUMBUH
TAHUN 2021

NO	KECAMATAN	PUSKESMAS	JUMLAH KASUS PD3I																		
			DIFTERI				PERTUSIS			TETANUS NEONATORUM				HEPATITIS B			SUSPEK CAMPAK				
			JUMLAH KASUS			MENINGGAL	L	P	L+P	JUMLAH KASUS			MENINGGAL	JUMLAH KASUS			L	P	L+P		
			L	P	L+P					L	P	L+P		L	P	L+P					
1	2	3	4	5	6	7	8	9	10	11	12	13	14	15	16	17	18	19	20		
1	Payakumbuh Barat	IBUH	0	0	0	0	0	0	0	0	0	0	0	0	0	0	0	0	0	0	
		P.Rantang	0	0	0	0	0	0	0	0	0	0	0	0	0	0	0	0	0	0	0
		Py.Lanseck	0	0	0	0	0	0	0	0	0	0	0	0	0	0	0	0	0	0	0
2	Payakumbuh Utara	Tarok	0	0	0	0	0	0	0	0	0	0	0	0	0	4	4	0	0	0	
		Tiakar	0	0	0	0	0	0	0	0	0	0	0	0	0	0	0	0	0	0	0
		Lampasi	0	0	0	0	0	0	0	0	0	0	0	0	0	0	0	0	0	0	0
3	Payakumbuh Timur	Tiakar	0	0	0	0	0	0	0	0	0	0	0	0	0	0	0	0	0	0	
		Air Tabit	0	0	0	0	0	0	0	0	0	0	0	0	0	0	0	0	0	0	0
4	Payakumbuh Selatan	Padang Karambia	0	0	0	0	0	0	0	0	0	0	0	0	0	0	0	0	0	0	
5	Latina	Lampasi	0	0	0	0	0	0	0	0	0	0	0	0	0	0	0	0	0	0	
JUMLAH (KAB/KOTA)			0	0	0	0	0	0	0	0	0	0	0	0	0	4	4	0	0	0	
CASE FATALITY RATE (%)							0.0					0.0									
INSIDENS RATE SUSPEK CAMPAK																0.0	0.0	0.0			

Sumber: Bidang Kesmas dan PPP

TABEL 63

KEJADIAN LUAR BIASA (KLB) DI DESA/KELURAHAN YANG DITANGANI < 24 JAM
KABUPATEN/KOTA PAYAKUMBUH
TAHUN 2021

NO	KECAMATAN	PUSKESMAS	KLB DI DESA/KELURAHAN		
			JUMLAH	DITANGANI <24 JAM	%
1	2	3	4	5	6
1	Payakumbuh Barat	IBUH	0	0	0.0
		P.Rantang	0	0	0.0
		Py.Lansek	0	0	0.0
2	Payakumbuh Utara	Tarok	0	0	0.0
		Tiakar	0	0	0.0
		Lampasi	0	0	0.0
3	Payakumbuh Timur	Tiakar	0	0	0.0
		Air Tabit	0	0	0.0
4	Payakumbuh Selatan	Padang Karambia	0	0	0.0
5	Latina	Lampasi	0	0	0.0
					0.0
JUMLAH (KAB/KOTA)			0	0	0.0

Sumber: Bidang Kesmas dan PPP

TABEL 64

JUMLAH PENDERITA DAN KEMATIAN PADA KLB MENURUT JENIS KEJADIAN LUAR BIASA (KLB)
KABUPATEN/KOTA PAYAKUMBUH
TAHUN 2021

NO	JENIS KEJADIAN LUAR BIASA	YANG TERSERANG		WAKTU KEJADIAN (TANGGAL)			JUMLAH PENDERITA			KELOMPOK UMUR PENDERITA												JUMLAH KEMATIAN			JUMLAH PENDUDUK TERANCAM			ATTACK RATE (%)			CFR (%)		
		JUMLAH KEC	JUMLAH DESA/KEL	DIKETAHUI	DITANGGUH LANGI	AKHIR	L	P	L+P	0-7 HARI	8-28 HARI	1-11 BLEN	1-4 THN	5-9 THN	10-14 THN	15-19 THN	20-44 THN	45-54 THN	55-59 THN	60-69 THN	70+ THN	L	P	L+P	L	P	L+P	L	P	L+P	L	P	L+P
1	2	3	4	5	6	7	8	9	10	11	12	13	14	15	16	17	18	19	20	21	22	23	24	25	26	27	28	29	30	31	32	33	34
1								0	0															0			0	0.0	0.0	0.0	0.0	0.0	0.0
2									0														0			0							0.0
3									0														0			0							0.0

Sumber: Bidang Kesmas dan PPP

TABEL 65

KASUS DEMAM BERDARAH DENGUE (DBD) MENURUT JENIS KELAMIN, KECAMATAN, DAN PUSKESMAS
KABUPATEN/KOTA PAYAKUMBUH
TAHUN 2021

NO	KECAMATAN	PUSKESMAS	DEMAM BERDARAH DENGUE (DBD)								
			JUMLAH KASUS			MENINGGAL			CFR (%)		
			L	P	L+P	L	P	L+P	L	P	L+P
1	2	3	4	5	6	7	8	9	10	11	12
1	Payakumbuh Barat	IBUH	2	1	3	0	0	0	0.0	0.0	0.0
		P.Rantang	0	0	0	0	0	0	0.0	0.0	0.0
		Py.Lansek	1	2	3	0	0	0	0.0	0.0	0.0
2	Payakumbuh Utara	Tarok	2	1	3	0	0	0	0.0	0.0	0.0
		Tiakar	0	0	0	0	0	0	0.0	0.0	0.0
		Lampasi	0	0	0	0	0	0	0.0	0.0	0.0
3	Payakumbuh Timur	Tiakar	0	0	0	0	0	0	0.0	0.0	0.0
		Air Tabit	3	2	5	0	0	0	0.0	0.0	0.0
4	Payakumbuh Selatan	Padang Karambia	1	0	1	0	0	0	0.0	0.0	0.0
5	Latina	Lampasi	0	2	2	0	0	0	0.0	0.0	0.0
JUMLAH (KAB/KOTA)			9	8	17	0	0	0	0.0	0.0	0.0
INCIDENCE RATE PER 100.000 PENDUDUK			6.6	5.9	12.5						

Sumber: Bidang Kesmas dan PPP

Keterangan: Jumlah kasus adalah seluruh kasus yang ada di wilayah kerja puskesmas tersebut termasuk kasus yang ditemukan di RS

TABEL 66

KESAKITAN DAN KEMATIAN AKIBAT MALARIA MENURUT JENIS KELAMIN, KECAMATAN, DAN PUSKESMAS
KABUPATEN/KOTA PAYAKUMBUH
TAHUN 2021

NO	KECAMATAN	PUSKESMAS	SUSPEK	MALARIA															
				KONFIRMASI LABORATORIUM			% KONFIRMASI LABORATORIUM	POSITIF			PENGOBATAN STANDAR	% PENGOBATAN STANDAR	MENINGGAL			CFR			
				MIKROSKOPIS	RAPID DIAGNOSTIC TEST (RDT)	TOTAL		L	P	L+P			L	P	L+P	L	P	L+P	
1	2	3	4	5	6	7	8	9	10	11	12	13	14	15	16	17	18	19	
1	Payakumbuh Barat	IBUH	0	0	0	0	0.0	0	0	0	0	0.0	0	0	0	0.0	0.0	0.0	0.0
		P.Rantang	0	0	0	0	0.0	0	0	0	0	0.0	0	0	0	0.0	0.0	0.0	0.0
		Py.Lanseck	1	1	0	1	50.0	1	0	1	1	100.0	0	0	0	0.0	0.0	0.0	0.0
2	Payakumbuh Utara	Tarok				0	0.0			0		0.0			0				0.0
		Tiakar				0	0.0			0		0.0			0				0.0
		Lampasi	0	0	0	0	0.0	0	0	0	0	0.0	0	0	0	0.0	0.0	0.0	0.0
3	Payakumbuh Timur	Tiakar				0	0.0			0		0.0			0				0.0
		Air Tabit	0	0	0	0	0.0	0	0	0	0	0.0	0	0	0	0.0	0.0	0.0	0.0
4	Payakumbuh Selatan	Padang Karambia	0	0	0	0	0.0	0	0	0	0	0.0	0	0	0	0.0	0.0	0.0	0.0
5	Latina	Lampasi	0	0	0	0	0.0	0	0	0	0	0.0	0	0	0	0.0	0.0	0.0	0.0
JUMLAH (KAB/KOTA)			1	1	0	1	100.0	1	0	1	1	100.0	0	0	0	0.0	0.0	0.0	
ANGKA KESAKITAN (ANNUAL PARASITE INCIDENCE) PER 1.000 PENDUDUK								0.0	0.0	0.0									

Sumber: Bidang Kesmas dan PPP

Ket: Jumlah kasus adalah seluruh kasus yang ada di wilayah kerja puskesmas tersebut termasuk kasus yang ditemukan di RS

TABEL 67

PENDERITA KRONIS FILARIASIS MENURUT JENIS KELAMIN, KECAMATAN, DAN PUSKESMAS
KABUPATEN/KOTA PAYAKUMBUH
TAHUN 2021

NO	KECAMATAN	PUSKESMAS	PENDERITA KRONIS FILARIASIS																
			KASUS KRONIS TAHUN SEBELUMNYA			KASUS KRONIS BARU DITEMUKAN			KASUS KRONIS PINDAH			KASUS KRONIS MENINGGAL			JUMLAH SELURUH KASUS KRONIS				
			L	P	L+P	L	P	L+P	L	P	L+P	L	P	L+P	L	P	L+P		
1	2	3	4	5	6	7	8	9	10	11	12	13	14	15	16	17	18		
1	Payakumbuh Barat	IBUH	0	0	0	0	0	0	0	0	0	0	0	0	0	0	0	0	
		P.Rantang	0	0	0	0	0	0	0	0	0	0	0	0	0	0	0	0	0
		Py.Lansek	0	0	0	0	0	0	0	0	0	0	0	0	0	0	0	0	0
2	Payakumbuh Utara	Tarok	0	0	0	0	0	0	0	0	0	0	0	0	0	0	0	0	
		Tiakar	0	0	0	0	0	0	0	0	0	0	0	0	0	0	0	0	0
		Lampasi	0	0	0	0	0	0	0	0	0	0	0	0	0	0	0	0	0
3	Payakumbuh Timur	Tiakar	0	0	0	0	0	0	0	0	0	0	0	0	0	0	0	0	
		Air Tabit	0	0	0	0	0	0	0	0	0	0	0	0	0	0	0	0	0
4	Payakumbuh Selatan	Padang Karambia	0	0	0	0	0	0	0	0	0	0	0	0	0	0	0	0	
5	Latina	Lampasi	0	0	0	0	0	0	0	0	0	0	0	0	0	0	0	0	
JUMLAH (KAB/KOTA)			0	0	0	0	0	0	0	0	0	0	0	0	0	0	0	0	

Sumber: Bidang Kesmas dan PPP

Ket: Jumlah kasus adalah seluruh kasus yang ada di wilayah kerja puskesmas tersebut termasuk kasus yang ditemukan di RS

TABEL 68

PELAYANAN KESEHATAN PENDERITA HIPERTENSI MENURUT JENIS KELAMIN, KECAMATAN, DAN PUSKESMAS
KABUPATEN/KOTA PAYAKUMBUH
TAHUN 2021

NO	KECAMATAN	PUSKESMAS	JUMLAH ESTIMASI PENDERITA HIPERTENSI BERUSIA ≥ 15 TAHUN			MENDAPAT PELAYANAN KESEHATAN					
			LAKI-LAKI	PEREMPUAN	LAKI-LAKI + PEREMPUAN	LAKI-LAKI		PEREMPUAN		LAKI-LAKI + PEREMPUAN	
						JUMLAH	%	JUMLAH	%	JUMLAH	%
1	2	3	4	5	6	7	8	9	10	11	12
1	Payakumbuh Barat	IBUH	1,726	1,865	3,591	1,726	100.0	852	45.7	2,578	71.8
		P.Rantang	1,117	1,271	2,388	1,117	100.0	983	77.3	2,100	87.9
		Py.LanseK	1,360	1,420	2,780	1,360	60.0	771	65.6	2,131	76.7
2	Payakumbuh Utara	Tarok	1,660	1,633	3,293	1,660	100.0	994	60.9	2,654	80.6
3	Payakumbuh Timur	Tiakar	1,130	1,912	3,042	1,130	100.0	1,386	72.5	2,516	82.7
		Air Tabit	1,585	1,025	2,610	1,585	100.0	425	41.5	2,010	77.0
4	Payakumbuh Selatan	Padang Karambia	841	978	1,819	841	100.0	913	924.0	1,754	96.4
5	Latina	Lampasi	1,274	1,604	1,633	1,274	100.0	1,051	65.5	2,325	142.4
JUMLAH (KAB/KOTA)			10,693	11,708	22,401	10,693	100.0	7,375	63.0	18,068	80.7

Sumber: Bidang Kesmas dan PPP

TABEL 69

PELAYANAN KESEHATAN PENDERITA DIABETES MELITUS (DM) MENURUT KECAMATAN DAN PUSKESMAS
KABUPATEN/KOTA
TAHUN

NO	KECAMATAN	PUSKESMAS	JUMLAH PENDERITA DM	PENDERITA DM YANG MENDAPATKAN PELAYANAN KESEHATAN SESUAI STANDAR	
				JUMLAH	%
1	2	3	4	5	6
1	Payakumbuh Barat	IBUH	232	232	100.0
		P.Rantang	184	184	100.0
		Py.Lansek	160	160	100.0
2	Payakumbuh Utara	Tarok	200	200	100.0
		Tiakar	59	59	100.0
		Lampasi	73	73	100.0
3	Payakumbuh Timur	Tiakar	124	124	100.0
		Air Tabit	140	140	100.0
4	Payakumbuh Selatan	Padang Karambia	136	136	100.0
5	Latina	Lampasi	113	113	100.0
JUMLAH (KAB/KOTA)			1,421	1,421	100.0

Sumber: Bidang Kesmas dan PPP

TABEL 70

CAKUPAN DETEKSI DINI KANKER LEHER RAHIM DENGAN METODE IVA DAN KANKER PAYUDARA DENGAN PEMERIKSAAN KLINIS (SADANIS)
MENURUT KECAMATAN DAN PUSKESMAS
KABUPATEN/KOTA PAYAKUMBUH
TAHUN 2021

NO	KECAMATAN	PUSKESMAS	PUSKESMAS MELAKSANAKAN KEGIATAN DETEKSI DINI IVA & SADANIS*	PEREMPUAN USIA 30-50 TAHUN	PEMERIKSAAN LEHER RAHIM DAN PAYUDARA		IVA POSITIF		CURIGA KANKER		TUMOR/BENJOLAN	
					JUMLAH	%	JUMLAH	%	JUMLAH	%	JUMLAH	%
1	2	3	4	5	6	7	8	9	10	11	12	13
1	Payakumbuh Barat	IBUH	v	3,386	7	0.2	0	0.0	0	0.0	0	0.0
		P.Rantang	v	2,332	45	1.9	0	0.0	0	0.0	1	0.0
		Py.Lansek	v	2,728	9	0.3		0.0		0.0	0	0.0
2	Payakumbuh Utara	Tarok	v	3,138	74	2.4	0	0.0	0	0.0	0	0.0
		Tiakar		893	7	0.8	0	0.0	0	0.0	0	0.0
		Lampasi		1,168	12	1.0	0	0.0	0	0.0	0	0.0
3	Payakumbuh Timur	Tiakar	v	1,969	18	0.9	0	0.0	0	0.0	0	0.0
		Air Tabit	v	2,511	98	3.9	0	0.0	0	0.0	0	0.0
4	Payakumbuh Selatan	Padang Karambia	v	1,943	75	3.9	0	0.0	0	0.0	0	0.0
5	Latina	Lampasi	v	1,795	35	1.9	0	0.0	0	0.0	0	0.0
JUMLAH (KAB/KOTA)			8	21,863	380	1.7	0	0.0	0	0.0	1	0.3

Sumber: Bidang Kesmas dan PPP

Ket: IVA: Inspeksi Visual dengan Asam asetat

* diisi dengan checklist (V)

TABEL 71

CAKUPAN PELAYANAN KESEHATAN ORANG DENGAN GANGGUAN JIWA (ODGJ) BERAT MENURUT KECAMATAN DAN PUSKESMAS
KABUPATEN/KOTA PAYAKUMBUH
TAHUN 2021

NO	KECAMATAN	PUSKESMAS	PELAYANAN KESEHATAN ODGJ BERAT		
			SASARAN ODGJ BERAT	MENDAPAT PELAYANAN KESEHATAN	
				JUMLAH	%
1	2	3	4	5	6
1	Payakumbuh Barat	IBUH	47	41	87.2
		P.Rantang	32	33	103.1
		Py.Lansek	37	41	110.8
2	Payakumbuh Utara	Tarok	44	35	79.5
		Tiakar	12	12	100.0
		Lampasi	16	18	112.5
3	Payakumbuh Timur	Tiakar	28	34	121.4
		Air Tabit	34	37	108.8
4	Payakumbuh Selatan	Padang Karambia	24	18	75.0
5	Latina	Lampasi	22	22	100.0
JUMLAH (KAB/KOTA)			296	291	98.3

Sumber: Bidang Kesmas dan PPP

TABEL 72

PENDUDUK DENGAN AKSES BERKELANJUTAN TERHADAP AIR MINUM BERKUALITAS (LAYAK) MENURUT KECAMATAN DAN PUSKESMAS
KABUPATEN/KOTA PAYAKUMBUH
TAHUN 2021

NO.	KECAMATAN	PUSKESMAS	JUMLAH PENDUDUK	JUMLAH PENDUDUK PENGGUNA									PENDUDUK DENGAN AKSES BERKELANJUTAN TERHADAP AIR MINUM BERKUALITAS (LAYAK)		
				BUKAN JARINGAN PERPIPAAN						PERPIPAAN			JUMLAH TOTAL	%	
				SUMUR GALI TERLINDUNG	SUMUR GALI DENGAN POMPA	SUMUR BOR DENGAN POMPA	TERMINAL AIR	MATA AIR TERLINDUNG	PENAMPUNGAN AIR HUJAN	DEPOT AIR MINUM	PERPIPAAN (PDAM,BPSPAM)	PERPIPAAN NON PDAM			
1	2	3	4	5	6	7	8	9	10	11	12	13	14	15	
1	Payakumbuh Barat	IBUH	22,625	712	0	66	0	0	0	0	0	21,107	0	21,885	96.7
		P.Rantang	15,047	210	0	0	0	0	0	0	0	14,454	0	14,664	97.5
		Py.Lansek	17,517	357	0	0	0	0	0	0	0	16,732	0	17,089	97.6
2	Payakumbuh Utara	Tarok	20,747	35	0	0	0	0	0	0	0	20,712	0	20,747	100.0
		Tiakar	6,323	399	0	0	0	0	0	0	0	5756	0	6,155	97.3
		Lampasi	7,848	68	0	32	0	0	0	0	0	7517	0	7,617	97.1
3	Payakumbuh Timur	Tiakar	12,846	1691	0	0	0	0	0	0	0	10867	0	12,558	97.8
		Air Tabit	16,444	1384	0	0	0	0	0	0	0	14,761	145	16,290	99.1
4	Payakumbuh Selatan	Padang Karambia	11,460	1682	3	0	0	0	0	0	0	9,575	0	11,260	98.3
5	Latina	Lampasi	10,290	1048	0	835	0	0	0	0	0	8088	0	9,971	96.9
JUMLAH (KAB/KOTA)			141,147	7,586	3	933	0	0	0	0	0	129,569	145	138,236	97.9

Sumber: Bidang Kesmas dan PPP

TABEL 73

PERSENTASE SARANA AIR MINUM YANG DILAKUKAN PENGAWASAN
KABUPATEN/KOTA PAYAKUMBUH
TAHUN 2021

NO	KECAMATAN	PUSKESMAS	JUMLAH SARANA AIR MINUM	INSPEKSI KESEHATAN LINGKUNGAN (IKL)				PEMERIKSAAN			
				JUMLAH SARANA AIR MINUM DI IKL	%	JUMLAH SARANA AIR MINUM DGN RESIKO RENDAH+ SEDANG	%	JUMLAH SARANA AIR MINUM DIAMBIL SAMPEL	%	JUMLAH SARANA AIR MINUM MEMENUHI SYARAT	%
1	2	3	4	5	6	7	8	9	10	11	12
1	Payakumbuh Barat	IBUH	22	22	100.0	22	100.0	5	22.7	2	0.0
		P.Rantang	16	16	100.0	16	100.0	3	18.8	1	33.3
		Py.Lansek	15	15	100.0	15	100.0	2	0.0	0	0.0
2	Payakumbuh Utara	Tarok	9	9	100.0	9	100.0	3	33.3	1	0.0
		Tiakar	6	6	100.0	6	100.0	1	16.7	0	0.0
		Lampasi	4	4	100.0	3	75.0	0	0.0	0	0.0
3	Payakumbuh Timur	Tiakar	11	11	100.0	11	100.0	1	9.1	1	0.0
		Air Tabit	13	13	100.0	13	100.0	2	15.4	1	50.0
4	Payakumbuh Selatan	Padang Karambia	9	9	100.0	9	100.0	2	22.2	0	0.0
5	Latina	Lampasi	8	8	100.0	6	75.0	3	37.5	1	0.0
JUMLAH (KAB/KOTA)			113	113	100.0	110	97.3	22	19.5	7	31.8

Sumber: Bidang Kesmas dan PPP

TABEL 74

PENDUDUK DENGAN AKSES TERHADAP FASILITAS SANITASI YANG LAYAK (JAMBAN SEHAT) MENURUT KECAMATAN, DAN PUSKESMAS
KABUPATEN/KOTA PAYAKUMBUH
TAHUN 2021

NO	KECAMATAN	PUSKESMAS	JUMLAH PENDUDUK	SHARING/KOMUNAL		JAMBAN SEHAT SEMI PERMANEN (JSSP)		JAMBAN SEHAT PERMANEN (JSP)		PENDUDUK DENGAN AKSES TERHADAP FASILITAS SANITASI YANG LAYAK (JAMBAN SEHAT)	
				JUMLAH SARANA	JUMLAH PENDUDUK PENGGUNA	JUMLAH SARANA	JUMLAH PENDUDUK PENGGUNA	JUMLAH SARANA	JUMLAH PENDUDUK PENGGUNA	JUMLAH	%
1	2	3	4	5	6	7	8	9	10	11	12
1	Payakumbuh Barat	IBUH	22,625	13	56	0	0	4,582	22,009	22,625	100.0
		P.Rantang	15,047	58	370	0	0	3,364	14,677	15,047	100.0
		Py.Lansek	17,517	39	121	0	0	3,819	16,968	17,517	100.0
2	Payakumbuh Utara	Tarok	20,747	8	0	0	0	4,481	20,747	20,747	100.0
		Tiakar	6,323	98	502	0	0	948	5,662	6,323	100.0
		Lampasi	7,848	29	238	0	0	1,570	7,610	7,848	100.0
3	Payakumbuh Timur	Tiakar	12,846	75	395	0	0	2,558	12,191	12,846	100.0
		Air Tabit	16,444	142	692	0	0	3,236	15,752	16,444	100.0
4	Payakumbuh Selatan	Padang Karambia	11,460	344	344	22	115	2,359	11,096	11,460	100.0
5	Latina	Lampasi	10,290	74	674	0	0	2,960	9,616	10,290	100.0
JUMLAH (KAB/KOTA)			141,147	880	3,392	22	115	29,877	136,328	141,147	100.0

Sumber: Bidang Kesmas dan PPP

TABEL 75

DESA YANG MELAKSANAKAN SANITASI TOTAL BERBASIS MASYARAKAT
KABUPATEN/KOTA PAYAKUMBUH
TAHUN 2021

NO	KECAMATAN	PUSKESMAS	JUMLAH DESA/ KELURAHAN	SANITASI TOTAL BERBASIS MASYARAKAT (STBM)					
				DESA MELAKSANAKAN STBM		DESA STOP BABS (SBS)		DESA STBM	
				JUMLAH	%	JUMLAH	%	JUMLAH	%
1	2	3	4	5	6	7	8	9	10
1	Payakumbuh Barat	IBUH	6	6	100.0	6	100.0	6	100.0
		P.Rantang	5	5	100.0	5	100.0	5	100.0
		Py.Lansek	6	6	100.0	6	100.0	6	100.0
2	Payakumbuh Utara	Tarok	6	6	100.0	6	100.0	6	100.0
		Tiakar	1	1	100.0	1	100.0	1	100.0
		Lampasi	2	2	100.0	2	100.0	2	100.0
3	Payakumbuh Timur	Tiakar	4	4	100.0	4	100.0	4	100.0
		Air Tabit	5	5	100.0	5	100.0	5	100.0
4	Payakumbuh Selatan	Padang Karambia	6	6	100.0	6	100.0	6	100.0
5	Latina	Lampasi	6	6	100.0	6	100.0	6	100.0
JUMLAH (KAB/KOTA)			47	47	100.0	47	100.0	47	100.0

Sumber: Bidang Kesmas dan PPP

* SBS (Stop Buang Air Besar Sembarangan)

TABEL 76

PERSENTASE TEMPAT-TEMPAT UMUM (TTU) MEMENUHI SYARAT KESEHATAN MENURUT KECAMATAN DAN PUSKESMAS
KABUPATEN/KOTA PAYAKUMBUH
TAHUN 2021

NO	KECAMATAN	PUSKESMAS	TTU YANG ADA								TTU MEMENUHI SYARAT KESEHATAN															
			SARANA PENDIDIKAN			SARANA KESEHATAN		TEMPAT IBADAH	PASAR	JUMLAH TTU YANG ADA	SARANA PENDIDIKAN						SARANA KESEHATAN				TEMPAT IBADAH		PASAR		JUMLAH TOTAL	
			SD/MI	SMP/MTs	SMA/MA	PUSKESMAS	RUMAH SAKIT UMUM				Σ	%	Σ	%	Σ	%	Σ	%	Σ	%	Σ	%	Σ	%	Σ	%
								Σ	%	Σ																
1	Payakumbuh Barat	IBUH P.Rantang Py.Lansek	8 7 10	3 2 3	4 1 5	1 1 1	0 0 0	37 34 35	2 0 0	55 45 55	8 7 10	100.0 100.0 100.0	3 2 3	100.0 100.0 100.0	4 1 5	100.0 100.0 100.0	1 1 1	100.0 100.0 100.0	- - 1	- - 100.0	34 32 35	91.9 94.1 100.0	2 - 0	100.0 - -	52 43 55	94.55 95.56 100
2	Payakumbuh Utara	Tarok Tiakar Lampasi	13 5 6	4 2 1	4 0 3	1 0 0	0 1 0	17 9 9	0 0 0	39 17 19	12 5 6	92.3 100.0 100.0	4 2 1	100.0 100.0 100.0	4 - 3	100.0 - 100.0	1 0 0	100.0 - -	- - -	- 100.0 -	14 9 8	82.3529 100.0 88.9	- - -	- - -	35 17 18	89.74 100.00 94.74
3	Payakumbuh Timur	Tiakar Air Tabit	8 9	3 3	2 3	1 1	0 0	52 40	1 0	67 56	8 9	100.0 100.0	3 3	100.0 100.0	2 3	100.0 100.0	1 1	100.0 100.0	- -	- -	52 35	100.0 87.5	1.0 -	100.0 -	67 51	100.00 91.07
4	Payakumbuh Selatan	Padang Karambia	6	2	1	1	0	35	0	45	6	100.0	2	100.0	1	100.0	1	100.0	-	-	35	100.0	-	-	45	100.00
5	Latina	Lampasi	10	2	3	1	0	28	0	44	10	100.0	2	100.0	3	100.0	1	100.0	-	-	22	78.6	-	-	38	86.36
JUMLAH (KAB/KOTA)			82	25	26	8	1	296	3	442	81	98.8	25	100.0	26	100.0	8	100.0	2	200.0	276	93.2	3	100.0	421	95.25

Sumber: Bidang Kesmas dan PPP

TABEL 77

TEMPAT PENGELOLAAN MAKANAN (TPM) MEMENUHI SYARAT KESEHATAN MENURUT KECAMATAN DAN PUSKESMAS
KABUPATEN/KOTA PAYAKUMBUH
TAHUN 2021

NO	KECAMATAN	PUSKESMAS	TPM YANG ADA					TPM MEMENUHI SYARAT KESEHATAN										
			JASA BOGA	RUMAH MAKAN/RESTORAN	DEPOT AIR MINUM (DAM)	MAKANAN JAJANAN/KANTIN/SENTRA MAKANAN JAJANAN	JUMLAH TPM YANG ADA	JASA BOGA		RUMAH MAKAN/RESTORAN		DEPOT AIR MINUM (DAM)		MAKANAN JAJANAN/KANTIN/SENTRA MAKANAN JAJANAN		JUMLAH TPM MEMENUHI SYARAT KESEHATAN		
								JUMLAH	%	JUMLAH	%	JUMLAH	%	JUMLAH	%	TOTAL	%	
1	2	3	4	5	6	7	8	9	10	11	12	13	14	15	16	17	18	
1	Payakumbuh Barat	IBUH	3	45	22	57	127	3	100.0	44	97.8	22	100.0	48	84.2	117	92.1	
		P.Rantang	1	22	16	88	127	1	100.0	15	68.2	12	75.0	78	88.6	106	83.5	
		Py.Lansek	0	19	15	19	53	0	0.0	19	100.0	15	100.0	19	100.0	53	100.0	
2	Payakumbuh Utara	Tarok	0	12	9	80	101	0	0.0	10	83.3	9	100.0	63	78.8	82	81.2	
		Tiakar	0	6	6	20	32	0	0.0	5	83.3	6	100.0	17	85.0	28	87.5	
		Lampasi	0	8	4	20	32	0	0.0	7	87.5	3	75.0	20	100.0	30	93.8	
3	Payakumbuh Timur	Tiakar	0	11	11	115	137	0	0.0	10	90.9	11	100.0	96	83.5	117	85.4	
		Air Tabit	0	12	13	102	127	0	0.0	10	83.3	11	84.6	90	88.2	111	87.4	
4	Payakumbuh Selatan	Padang Karambia	0	14	9	74	97	0	0.0	11	78.6	8	88.9	59	79.7	78	80.4	
5	Latina	Lampasi	0	3	8	17	28	0	0.0	3	100.0	7	87.5	17	100.0	27	96.4	
JUMLAH (KAB/KOTA)			4	152	113	592	861	4	100.0	134	88.2	104	92.0	507	85.6	749	87.0	

Sumber: Bidang Kesmas dan PPP